

Recife, 24 de Fevereiro de 2022.

OFÍCIO Nº 07/2022 - SPCC / UPAE ARRUDA

À Secretária de Saúde do Recife

Luciana Albuquerque

**Assunto: Relatório impresso ANUAL do ano de 2021 da unidade Pública de Atendimento Especializado - UPAE Deputado Antônio Luiz Filho – UPAE ARRUDA.**


Prezada Senhora,

Cumprimentando-o cordialmente, encaminhamos, em anexo, o relatório impresso anual do ano de 2021 da unidade Pública de Atendimento Especializado - UPAE Deputado Antônio Luiz Filho – UPAE ARRUDA.

Colocamo-nos à disposição para maiores esclarecimentos.


Certo de vosso apoio rotineiro, agradecemos antecipadamente.

Atenciosamente,

  
Adriana C. Bezerra  
Coordenação Geral  
UPAE Deputado Antônio Luiz Filho

---

**Adriana C. Bezerra**  
**Coordenação Geral da UPAE – Arruda.**



PREFEITURA DO RECIFE  
SECRETARIA DE SAÚDE

NOME

PETIÇÃO

UPAC-Recife

25/02/22  
Auriete 16074

25 02 22 722

A SERMAC  
Para análise e providências cabíveis

25/2

ENTRADA/SEAS

Doc. Nº 350/22  
Data 28/02/22  
Recebido por Muller  
Hora 10:19

A GGRS

ATT. ANA CARMEN / NGOSS

PARA ANÁLISE E PROVIDÊNCIAS.

Stefania Matos  
Secretaria Executiva de Regulação  
Média e Alta Complexidade  
Secretaria de Saúde - PCR

28/02/22

LAUDA DE INFORMAÇÕES  
Facilite a decisão do processo usando, em sua  
informação linguagem: simples, concisa e conclusiva



## Relatório Anual de Gestão 2021

### Unidade Deputado Antônio Luiz Filho



Período Janeiro à Dezembro de 2021

## I Sumário

|                                     |    |
|-------------------------------------|----|
| 1. Apresentação .....               | 3  |
| 2. Introdução .....                 | 3  |
| 3. Desempenho Assistencial .....    | 5  |
| 3.1- Indicadores de Produção .....  | 5  |
| 3.2- Indicadores de Qualidade ..... | 11 |
| 4. Educação permanente .....        | 16 |
| 5. Conclusão.....                   | 17 |
| 6. Anexos                           |    |



## 1. Apresentação

O presente relatório apresenta os resultados obtidos com a execução do Contrato de Gestão nº 100/2016, assinado em 27 de junho de 2016, celebrado entre a Secretaria de Saúde do Recife e a Organização Social de Saúde Sociedade Pernambucana de Combate ao Câncer - SPCC, para o gerenciamento da Unidade Pública de Atendimento Especializado – UPAE Arruda, referente ao período anual de janeiro a dezembro de 2021.

O Relatório de Gestão é um instrumento de monitoramento que contempla aspectos qualitativos e quantitativos, além de análise acerca do processo geral de desenvolvimento das ações pela unidade, registrando os avanços, as dificuldades e os desafios observados.

O relatório anual foi realizado a partir do acompanhamento das atividades assistenciais executadas na unidade, por meio de visitas sistemáticas, acompanhamento do relatório gerencial mensal e objetivando a verificação do cumprimento das metas contratadas, através dos indicadores quantitativos e qualitativos.

## 2. Introdução

O processo de seleção de entidade de direito privado sem fins econômicos Nº 100/2016, qualificada ou que pretendesse qualificar-se como Organização Social para celebrar Contrato de Gestão para operacionalização e execução das ações e serviços de saúde na UPAE Deputado Antônio Luiz Filho – UPAE Arruda fundou-se nos termos da Lei Municipal nº 17.875 de 10 de junho de 2013, regulamentada pelo Decreto nº 27.277 de 16 de agosto de 2013, consonante as normas federais vigentes sobre a matéria e, sobre o regramento correspondente às Normas do Sistema Único de Saúde – SUS, emanadas do Ministério da Saúde – MS, com condições fixadas em Edital e seus anexos, que poderão ser obtidos no edifício sede da Comissão Permanente de Licitação, com endereço na Prefeitura da Cidade do Recife, localizada à Av. Cais do Apolo, nº 925, Bairro do Recife., do qual se sagrou vencedora a O.S. Sociedade Pernambucana de Combate ao Câncer - SPCC, sendo assinado o contrato nº 100/2016 em 27 de junho de 2016.

A Secretaria Municipal de Saúde do Recife - SESAU celebrou Contrato de Gestão com a Sociedade Pernambucana de Combate ao Câncer, qualificada como Organização Social, para gerenciamento, operacionalização e execução de ações e serviços de saúde.

A Sociedade Pernambucana de Combate ao Câncer assumiu em 30 de junho de 2016 a Gerência da Unidade Pernambucana de Atenção Especializada Deputado Antônio Luiz Filho em Recife - PE, situada na rua professor José dos Anjos S/N, no bairro da Arruda, Recife; que tem por finalidade, promover assistência através da realização de consultas médicas e não médicas, exames ambulatoriais e apoio diagnóstico, visando contribuir com a resolutividade e integralidade no que tange a saúde de parte da população inserida no município do Recife.

Os atendimentos dessa unidade se dão de segunda a sexta-feira das 7h às 17h.

A meta pactuada por mês, dos atendimentos é de **2.850** atendimentos médicos (entre primeira consulta, interconsulta e consulta subsequente), **2.640** atendimentos não médicos e **440** sessões de fisioterapia.

A Unidade, conta com nove especialidades médicas, entre **Reumatologia, Endocrinologia, Cardiologia, Neurologia, Nefrologia, Psiquiatria, Urologia, Pneumologia e Ortopedia**; além dos serviços de apoio diagnóstico, como **Ergometria, Ecocardiograma, Raio-X, Ultrassonografia, Eletrocardiograma, Endoscopia Digestiva e Colonoscopia**.

A Unidade oferece também, junto às outras categorias profissionais, o serviço de reabilitação motora com uma Equipe especializada em **fisioterapia e terapia ocupacional**; sendo referência para fisioterapia neuro- funcional na rede, além dos serviços de **Nutrição, Psicologia, Enfermagem, Farmácia, Serviço Social e Estomaterapia**.

A UPA-E do ARRUDA também oferece o serviço de **Estomaterapia**, para realização de curativos especiais, com Enfermeiro especialista na área. o qual não está previsto em contrato, com alto custo de manutenção do mesmo e com elevado tempo de permanência dos usuários, por falta de contra referência na rede municipal.



### 3. Desempenho Assistencial

#### 3.1 Indicadores de Produção

Esta análise está direcionada para cada especialidade desenvolvida na UPAE- Arruda de todas as consultas médicas, não médicas, sessões de fisioterapia e exames em todos os contextos.

Continuamos atravessando um cenário de pandemia com o acometimento da transmissão e contaminação pelo Corona vírus – COVID19, infecção com síndrome respiratória aguda grave, onde por orientação da Organização Mundial de Saúde reiterado pelo Ministério da Saúde, Secretaria Estadual e Municipal de Saúde, a conduta de distanciamento social , sendo uma estratégia de grande eficácia na quebra de cadeia de transmissibilidade.

As marcações seguiram a fila de espera, desde a suspensão dos serviços, em 2020, sendo administradas pela Central de Regulação do Recife. Os usuários foram agendados por hora marcada, seguindo o protocolo de 20 pacientes a cada 5 horas de atendimento; sendo agendados 4 pacientes a cada 1 hora até novembro de 2021. Os pacientes foram informados dos agendamentos das consultas e/ou exames por meio de mensagens de texto ou ligação telefônica via Central de Regulação. A partir de dezembro/21 as marcações retornaram ao formato inicial, sendo todos os pacientes marcados as 07h(Turno manhã) e 13h(turno tarde).

A Unidade implantou o protocolo de segurança, baseando-se no Plano de Convivência com a Covid-19, onde foram adotadas:

- Uso obrigatório de máscara N-95 por todos os colaboradores da unidade, com protocolo de troca da máscara a cada 7 dias;
- Disponibilização de álcool a 70% líquido nos consultórios e setores administrativos;
- Para acesso do serviço, é obrigatório o uso de máscaras por pacientes e acompanhante;
- Limitado o direito de 01 acompanhante para pacientes acima de 60 anos e /ou com mobilidade reduzida;
- Proibida a entrada de crianças ( exceto se agendadas para exames de Raio-x);
- Realocação de ASG's para higienização exclusiva dos assentos dos consultórios e longarinas das recepções, durante o funcionamento da unidade;



- Disponibilização de álcool gel em todo interior da unidade;
- 100% dos consultórios com pias para garantia da lavagem das mãos;
- Nas sessões de fisioterapia só está sendo permitida a permanência de 3 pacientes por sessão no espaço, sem acompanhante( exceto nas situações que necessitam de ajuda do acompanhante para mobilidade do paciente).

### a) Consultas Médicas

Foram ofertadas **35.601** consultas médicas até o dia 30/12/2021, ou seja, **104%** da meta contratualizada. A UPAE Arruda realizou **21.546** consultas médicas durante o período de janeiro á dezembro de 2021. Das consultas disponibilizadas, cujo agendamento foi realizado pela Central de Regulação Municipal, **83,66%** foi agendado pelo município; apresentando **16,33%** de Perda Primária/ano. Além disso, o número de pacientes faltosos foi de **8.243**, o que pode considerar uma taxa de **27,66%** de absenteísmo no ano de 2021 para consultas médicas, conforme quadro abaixo:

| Meses        | Contrato      | Ofertado      | Agendado      | Executado     | % Perda Primária | % Absenteísmo | Índice de Retorno |
|--------------|---------------|---------------|---------------|---------------|------------------|---------------|-------------------|
| jan/21       | 2.850         | 2.864         | 2.584         | 1.860         | 9,77%            | 28,01%        | 0,6               |
| fev/21       | 2.850         | 2.981         | 2.736         | 1.921         | 8,22%            | 29,78%        | 0,9               |
| mar/21       | 2.850         | 3.255         | 2.763         | 2.003         | 15,11%           | 27,50%        | 0,8               |
| abr/21       | 2.850         | 2.867         | 2.457         | 1.586         | 14,30%           | 35,45%        | 0,9               |
| mai/21       | 2.850         | 3.139         | 2.576         | 1.612         | 17,93%           | 37,42%        | 0,9               |
| jun/21       | 2.850         | 2.967         | 2.398         | 1.795         | 19,17%           | 25,14%        | 1,2               |
| jul/21       | 2.850         | 2.910         | 2.383         | 1.703         | 18,11%           | 28,53%        | 0,8               |
| ago/21       | 2.850         | 2.974         | 2.897         | 2.180         | 3%               | 24,74%        | 1,2               |
| set/21       | 2.850         | 2.667         | 2.443         | 1.862         | 8%               | 23,78%        | 1,08              |
| out/21       | 2.850         | 2.540         | 2.189         | 1.669         | 14%              | 24%           | 1,2               |
| nov/21       | 2.850         | 3.072         | 2.469         | 1.807         | 20%              | 27%           | 1,0               |
| dez/21       | 2.850         | 3.365         | 1.891         | 1.548         | 44%              | 18%           | 0,9               |
| <b>TOTAL</b> | <b>34.200</b> | <b>35.601</b> | <b>29.786</b> | <b>21.546</b> | <b>16,33%</b>    | <b>27,66%</b> | <b>11,48</b>      |

Fonte: Relatório Gerencial OS – HCP gestão

PROFESSOR JOSÉ DOS ANJOS,  
N, ARRUDA. RECIFE/PE



Adriana Bezerra  
Coordenação Geral  
UPAE Deputado Antônio Luiz Filho

Para avaliação deste indicador, consideramos o número de consultas ofertadas pela UPAE durante o período de Janeiro a dezembro/2021, tendo em vista que a demanda é regulada pela Central de Regulação Municipal.

Analisando o aproveitamento das vagas para consultas médicas, pela Central de Regulação do município, no ano de 2021, podemos observar:

| ESPECIALIDADE  | OFERTA / 2021 | AGENDAMENTO /2021 | %PERDA PRIMÁRIA /2021 |
|----------------|---------------|-------------------|-----------------------|
| CARDIOLOGIA    | 4.793         | 4.088             | 15%                   |
| ENDOCRINOLOGIA | 6.415         | 5.803             | 9,5%                  |
| REUMATOLOGIA   | 3.321         | 2.824             | 15%                   |
| ORTOPEDIA      | 6.214         | 5.991             | 4%                    |
| NEFROLOGIA     | 3.275         | 2.658             | 19%                   |
| NEUROLOGIA     | 2.035         | 2.100             | 0%                    |
| UROLOGIA       | 3.673         | 2.543             | 31%                   |
| PNEUMOLOGIA    | 3.348         | 1.529             | 54%                   |
| PSIQUIATRIA    | 2.458         | 2.338             | 5%                    |

#### b) Consultas de outros profissionais de nível superior

A UPAE ARRUDA ofertou **34.127** consultas de outros profissionais de nível superior, ou seja, **107,72%** da meta contratualizada; sendo executadas, **15.700** consultas; o que representa **46%** da oferta. A avaliação do referido indicador foi realizada a partir da execução de consultas reguladas junto ao sistema do SISREG e pelo BDA (Boletim diário de atendimentos). **Importante destacar, que dentre as especialidades não médicas só são regulados os serviços de Psicologia, Nutrição, Terapia Ocupacional e Fisioterapia 1ª vez. As consultas de Enfermagem, Serviço Social e Farmácia seguem como demanda espontânea.**



| Meses        | Contrato      | Ofertado      | Agendado     | Executado     | %<br>Absentismo |
|--------------|---------------|---------------|--------------|---------------|-----------------|
| jan/21       | 2.640         | 2.996         | 655          | 1.204         | 0%              |
| fev/21       | 2.640         | 2.748         | 441          | 1.171         | 0%              |
| mar/21       | 2.640         | 3.145         | 540          | 1.349         | 0%              |
| abr/21       | 2.640         | 2.867         | 429          | 1.090         | 0%              |
| mai/21       | 2.640         | 2.867         | 747          | 1.348         | 0%              |
| jun/21       | 2.640         | 2.867         | 460          | 1.387         | 0%              |
| jul/21       | 2.640         | 2.933         | 529          | 1.204         | 0%              |
| ago/21       | 2.640         | 2.859         | 791          | 1.672         | 0%              |
| set/21       | 2.640         | 2.676         | 623          | 1.393         | 0%              |
| out/21       | 2.640         | 2.746         | 701          | 1.165         | 0%              |
| nov/21       | 2.640         | 2.762         | 576          | 1.503         | 0%              |
| dez/21       | 2.640         | 2.661         | 579          | 1.214         | 0%              |
| <b>TOTAL</b> | <b>31.680</b> | <b>34.127</b> | <b>7.071</b> | <b>15.700</b> | <b>0%</b>       |

Fonte: Relatório Gerencial OS – HCP gestão

### c) Sessões de Fisioterapia

A UPAE ARRUDA ofertou **8.168** sessões de fisioterapia; o que representa **309%** da meta contratualizada, e realizou **4.735** sessões de fisioterapia no período de janeiro a dezembro /2021, ou seja, **58%** de execução em relação ao agendamento.

A avaliação do referido indicador foi realizada a partir da execução de sessões de fisioterapia nos meses em análise, pelo BDA (Boletim diário de atendimento).



| Meses        | Contrato     | Ofertado     | Agendado     | Executado    | %<br>Absentéismo |
|--------------|--------------|--------------|--------------|--------------|------------------|
| jan/21       | 440          | 684          | 684          | 325          | 52,5%            |
| fev/21       | 440          | 684          | 684          | 505          | 26,16%           |
| mar/21       | 440          | 786          | 786          | 492          | 37,40%           |
| abr/21       | 440          | 753          | 753          | 196          | 74%              |
| mai/21       | 440          | 753          | 753          | 354          | 53%              |
| jun/21       | 440          | 546          | 546          | 352          | 36%              |
| jul/21       | 440          | 461          | 461          | 161          | 65%              |
| ago/21       | 440          | 753          | 753          | 521          | 31%              |
| set/21       | 440          | 720          | 720          | 496          | 31%              |
| out/21       | 440          | 591          | 591          | 426          | 28%              |
| nov/21       | 440          | 684          | 684          | 475          | 31%              |
| dez/21       | 440          | 753          | 753          | 432          | 43%              |
| <b>TOTAL</b> | <b>2.640</b> | <b>8.168</b> | <b>8.168</b> | <b>4.735</b> | <b>42%</b>       |

Fonte: Relatório Gerencial OS – HCP gestão

#### d) Apóio Diagnóstico

No ano de 2021 foram executados **94.588** exames diagnósticos, sendo **78.094** em patologia clínica e **16.494** exames de imagem; Destes, **2.322** Ultrassonografias, destas, **247** com doppler; **2.565** Ecocardiogramas, **2.244** Eletrocardiogramas, **192** Testes ergométricos, **7.977** exames de Raios-X e **661** Endoscopias digestivas altas e **203** Colonoscopias.

**EXAMES IMAGEM**

| Meses        | Ofertado      | Agendado      | Executado     | %<br>Perda<br>primária | %<br>Absentéismo |
|--------------|---------------|---------------|---------------|------------------------|------------------|
| jan/21       | 1.918         | 1.153         | 1.402         | 40%                    | 0%               |
| fev/21       | 2.152         | 1.503         | 1.698         | 30%                    | 0%               |
| mar/21       | 2.438         | 1.556         | 1.686         | 36%                    | 0%               |
| abr/21       | 2.238         | 1.371         | 1.911         | 39%                    | 0%               |
| mai/21       | 2.238         | 2.156         | 1.466         | 4%                     | 32%              |
| jun/21       | 2.238         | 1.470         | 1.156         | 34%                    | 21%              |
| jul/21       | 1.328         | 1.608         | 517           | 0%                     | 68%              |
| ago/21       | 1.249         | 1.028         | 1.240         | 18%                    | 0%               |
| set/21       | 2.909         | 1.331         | 1.435         | 54%                    | 0%               |
| out/21       | 2.333         | 1.657         | 1.150         | 29%                    | 31%              |
| nov/21       | 2.600         | 1.749         | 1.536         | 33%                    | 12%              |
| dez/21       | 2.600         | 1.533         | 1.297         | 41%                    | 15%              |
| <b>TOTAL</b> | <b>26.241</b> | <b>18.115</b> | <b>16.494</b> | <b>31%</b>             | <b>9%</b>        |

Fonte: Relatório Gerencial OS – HCP gestão

## EXECUSSÕES DE EXAMES DE IMAGEM X EXAMES LABORATORIAIS

| EXAMES        | Jan   | Fev   | Mar   | Abr   | Mai   | Jun   | Jul   | Ago   | Set   | out   | nov   | Dez   | TOTAL  |
|---------------|-------|-------|-------|-------|-------|-------|-------|-------|-------|-------|-------|-------|--------|
| LABORATORIAIS | 5.878 | 6.010 | 6.460 | 5.736 | 6.567 | 5.414 | 7.338 | 7.870 | 7.115 | 6.572 | 5.871 | 7.263 | 78.094 |
| IMAGEM        | 1.402 | 1.698 | 1.686 | 1.911 | 1.466 | 1.156 | 517   | 1.240 | 1.435 | 1.150 | 1.536 | 1.294 | 16.494 |

### 3.2. Indicadores de Qualidade

Os indicadores de qualidade são valorados em 10% da parte variável do recurso repassado à UPAE Arruda, dos quais 50% correspondem à Atenção ao Usuário, 25% ao Controle da Origem do Paciente e 25% ao Gerenciamento dos Atendimentoos.

#### a) Atenção ao Usuário

A Unidade deve apresentar um Serviço de Atenção ao Usuário estruturado, com realização da pesquisa de satisfação por meio de questionários específicos, que deverão ser aplicados mensalmente a pacientes e acompanhantes atendidos nas UPAE abrangendo no mínimo 10% do total de atendimentos médicos e resolução de no mínimo 80% das queixas recebidas que estão sob sua governabilidade.

- **Pesquisa de satisfação do usuário**

A unidade oferece o questionário de pesquisa de satisfação a 100% dos usuários, os quais depois de respondidos são colocados nas caixas de sugestões, distribuídas em locais diversos pela unidade.



Diariamente, uma assistente social, responsável, pela pesquisa de satisfação, faz orientações em salas de espera sobre a importância do preenchimento da pesquisa, recolhendo no final no dia nas caixas e consolida as informações, bem como repassando para as chefias diretas; a fim de tomadas de decisões.

• **Origem do Paciente**

Este indicador informa a procedência dos usuários por UBS ou UBT para primeiras consultas e interconsultas, na UPA-E, sendo realizadas **58.370** solicitações de interconsultas e/ou exames de outras unidades, no período de janeiro à dezembro/2021; conforme mostra quadro baixo:

|         |                       |  |     |    |    |    |    |    |    |    |    |    |    |    |    |    |
|---------|-----------------------|--|-----|----|----|----|----|----|----|----|----|----|----|----|----|----|
| DS I    | SANTO ANTONIO         | US 166 POLICLINICA CENTRO                      | 604 | 42 | 11 | 61 | 50 | 82 | 60 | 61 | 41 | 44 | 48 | 48 | 56 |    |
|         |                       | US 123 CS PROF CESAR MONTEZUMA                 | 38  | 4  | 5  | 3  | 3  | 4  | 1  | 3  | 4  |    |    | 3  | 3  | 5  |
|         | SANTO AMARO           | US 243 PSF SANTO AMARO II                      | 181 | 6  | 18 | 25 | 14 | 19 | 9  | 25 | 6  | 13 | 13 | 13 | 13 | 20 |
|         |                       | US 306 CAPS AD PROF LUIZ CERQUEIRA             | 7   |    |    | 1  |    | 1  | 1  | 1  | 2  |    |    |    |    | 1  |
|         |                       | US 242 PSF SANTO AMARO I SÍTIO DO CEU          | 84  | 6  | 7  | 14 | 5  |    | 2  | 14 | 11 | 6  | 6  | 6  | 6  | 7  |
|         |                       | US 101 POLICLINICA PROF WALDEMAR DE OLIVEIRA   | 117 | 5  | 31 | 9  | 5  | 17 | 7  | 9  | 6  | 7  | 4  | 4  | 4  | 13 |
|         |                       | US 275 CEREST RECIFE                           | 7   |    |    |    |    |    | 1  |    |    |    |    |    | 4  | 2  |
|         |                       | US 404 PSF SANTO AMARO III                     | 136 | 7  | 10 | 10 | 10 | 13 | 14 | 10 | 20 | 11 | 16 |    |    | 15 |
|         | BOA VISTA             | US 232 PSF ILHA SANTA TEREZINHA                | 147 | 5  | 10 | 11 | 19 | 10 | 24 | 11 | 12 | 6  | 15 | 16 | 8  |    |
|         |                       | US 160 POLICLINICA GOUVEIA DE BARROS           | 677 | 86 | 40 | 87 | 49 | 73 | 75 | 1  | 60 | 46 | 57 | 15 | 88 |    |
|         |                       | US 348 CAPS BOA VISTA                          | 148 | 2  |    | 1  |    |    |    |    | 87 |    |    |    | 57 | 1  |
|         | CABANGA               | US 131 DISTRITO SANITARIO I RECIFE             | 2   |    |    |    |    |    |    |    |    |    |    | 1  | 1  |    |
|         |                       | US 334 PSF CABANGA                             | 49  | 3  | 5  | 9  | 9  | 4  | 3  | 9  | 1  | 1  |    |    |    | 5  |
|         | BAIRRO DO RECIFE      | US 278 PSF NOSSA SRA DO PILAR BAIRRO DO RECIFE | 42  | 4  | 4  | 5  | 5  | 5  | 1  | 5  |    | 7  | 1  | 1  | 4  |    |
|         | ILHA DE JOANA BEZERRA | US 285 PSF SAO JOSE DO COQUE                   | 86  | 9  | 5  | 17 | 17 | 5  | 3  | 17 | 5  | 1  | 1  | 1  | 5  |    |
|         |                       | US 218 PSF COQUE                               | 154 | 20 | 21 | 22 | 21 | 11 | 9  | 22 | 8  | 5  | 2  | 2  | 11 |    |
| COELHOS | US 240 PSF COELHOS I  | 73   |     | 9  | 5  | 2  | 5  | 7  | 5  | 10 | 4  | 11 | 11 | 4  |    |    |
|         | US 241 PSF COELHOS II | 86   | 16  | 2  | 10 | 17 | 13 | 11 | 10 | 1  | 4  |    |    |    | 2  |    |
|         |                       | <b>2.638</b>                                   |     |    |    |    |    |    |    |    |    |    |    |    |    |    |

|                      |                            |   |       |      |       |       |      |       |       |       |       |       |       |       |       |  |
|----------------------|----------------------------|---|-------|------|-------|-------|------|-------|-------|-------|-------|-------|-------|-------|-------|--|
| DS II                | DOIS UNIDOS                | US 222 PSF CORREGO DO CURIO                     | 78    | 6    | 1     | 10    | 3    | 9     |       | 10    | 7     | 13    | 7     | 7     | 5     |  |
|                      |                            | US 328 PSF ALTO DO MARACANA                     | 149   | 10   | 34    | 10    | 10   | 10    | 9     | 10    | 12    | 2     | 11    | 11    | 20    |  |
|                      |                            | US 327 PSF CLUBES DOS DELEGADOS                 | 113   | 7    | 21    | 7     | 7    | 7     | 9     | 7     | 11    | 7     | 9     | 9     | 12    |  |
|                      |                            | US 339 PSF ALTO DO CAPITAO                      | 156   | 12   | 47    | 10    | 10   | 9     | 1     | 10    | 15    | 11    | 11    | 11    | 9     |  |
|                      |                            | US 273 PSF BIANOR TEODOSIO                      | 207   | 9    | 53    | 15    | 15   | 7     | 16    | 15    | 17    | 17    | 12    | 12    | 19    |  |
|                      | PORTO DA MADEIRA           | US 179 PSF ALTO DO CEU                          | 257   | 24   | 45    | 23    | 22   | 12    | 18    | 23    | 33    | 9     | 12    | 12    | 24    |  |
|                      | BOMBA DO HEMETERIO         | US 138 PSF DR LUIZ WILSON                       | 300   | 25   | 52    | 14    | 30   | 27    | 22    | 14    | 29    | 21    | 12    | 12    | 42    |  |
|                      |                            | US 401 USF UPINHA 24H GOVERNADOR EDUARDO CAM    | 236   | 18   | 33    | 16    | 16   | 23    | 16    | 16    | 25    | 15    | 17    | 17    | 24    |  |
|                      | CAMPO GRANDE               | US 221 PSF ILHA DE JOANEIRO                     | 196   | 17   | 39    | 12    | 8    | 10    | 11    | 12    | 27    | 17    | 15    | 15    | 13    |  |
|                      |                            | US 262 PSF JOSE SEVERIANO DA SILVA              | 208   | 8    | 23    | 17    | 17   | 8     | 14    | 17    | 17    | 61    | 7     | 7     | 12    |  |
|                      | PONTO DE PARADA            | US 309 PSF PONTO DE PARADA                      | 340   | 18   | 41    | 25    | 25   | 21    | 15    | 25    | 38    | 26    | 40    | 40    | 26    |  |
|                      |                            | US 274 PSF TIA REGINA                           | 421   | 37   | 58    | 38    | 38   | 23    | 19    | 38    | 27    | 24    | 38    | 38    | 43    |  |
|                      | AGUA FRIA                  | US 397 USF UPINHA DIA CORREGO DO EUCLIDES       |       |      |       |       |      |       |       |       |       |       |       |       |       |  |
|                      |                            | US 302 PSF BYRON SARINHO                        | 247   | 18   | 28    | 19    | 19   | 23    | 22    | 19    | 17    | 14    | 20    | 20    | 28    |  |
|                      |                            | US 376 POLICLINICA SALOMAO KELNER               | 824   | 55   | 62    | 74    | 74   | 73    | 48    | 74    | 70    | 60    | 77    | 77    | 80    |  |
|                      | BEBERIBE                   | US 155 CS PROF MONTEIRO DE MORAIS               | 347   | 19   | 45    | 28    | 21   | 24    | 20    | 28    | 42    | 31    | 25    | 25    | 39    |  |
|                      |                            | US 291 PSF ALTO DOS COQUEIROS CORREGO DA JAQUI  | 173   | 30   | 16    | 9     | 9    | 15    | 11    | 9     | 12    | 11    | 14    | 14    | 23    |  |
|                      | LINHA DO TIRO              | US 120 CS MARIO MONTEIRO MELO                   | 259   | 27   | 17    | 35    | 25   | 16    | 20    | 35    | 18    | 10    | 17    | 17    | 22    |  |
|                      |                            | US 395 USF UPINHA 24H DR FERNANDA WANDERLEY     | 348   | 17   | 47    | 28    | 28   | 25    | 12    | 28    | 40    | 30    | 25    | 25    | 43    |  |
|                      | PEIXINHOS                  | US 244 PSF PROF ANTONIO FRANCISCO AREIAS        | 234   | 16   | 15    | 15    | 26   | 13    | 19    | 15    | 25    | 22    | 20    | 20    | 28    |  |
|                      | ARRUDA                     | US 443 UNIDADE PUBLICA DE ATEND ESPECIALIZADO U | 29907 | 2001 | 2.619 | 2.505 | 2505 | 2.741 | 2.295 | 2.505 | 2.493 | 2.690 | 2.547 | 2.547 | 2.459 |  |
|                      | ENCRUZILHADA               | US 308 CAPS PROF ZALDO ROCHA                    | 1     |      | 1     |       |      |       |       |       |       | 2     |       |       |       |  |
|                      |                            | US 132 DISTRITO SANITARIO II RECIFE             | 10    |      | 7     |       |      |       | 1     |       |       |       |       |       |       |  |
|                      | TORREÃO                    | US 263 CAPS JOSE CARLOS SOUTO                   | 6     |      |       | 1     | 1    |       | 1     | 1     |       | 1     |       |       | 1     |  |
|                      |                            | US 226 PSF CHAO DE ESTRELAS                     | 408   | 33   | 79    | 34    | 27   | 38    | 26    | 34    | 28    | 28    | 27    | 27    | 27    |  |
|                      | CAMPINA DO BARRETO         | US 286 PSF IRMA TEREZINHA                       | 211   | 18   | 36    | 10    | 10   | 16    | 14    | 10    | 19    | 16    | 18    | 18    | 26    |  |
|                      |                            | US 169 POLICLINICA AMAURY COUTINHO              | 212   | 13   | 49    | 14    | 10   | 11    | 11    | 14    | 20    | 28    | 15    | 15    | 12    |  |
| ALTO SANTA TEREZINHA | US 276 PSF ALTO DO PASCOAL | 347   | 16    | 43   | 29    | 29    | 21   | 21    | 29    | 31    | 30    | 30    | 30    | 38    |       |  |
|                      |                            | <b>36.195</b>                                   |       |      |       |       |      |       |       |       |       |       |       |       |       |  |



|       |                  |   |       |     |     |     |     |     |     |     |     |    |    |    |     |   |
|-------|------------------|---|-------|-----|-----|-----|-----|-----|-----|-----|-----|----|----|----|-----|---|
| DSIII | TAMARINEIRA      | US 162 POLICLINICA ALBERT SABIN                 | 1509  | 105 | 105 | 231 | 113 | 146 | 143 | 231 | 123 | 95 | 55 | 55 | 107 |   |
|       |                  | US 318 CAPS CPTRA CENTRO DE PREV TART E REAB DE | 16    | 1   |     | 2   | 2   | 5   |     | 2   | 1   | 1  | 1  | 1  | 1   |   |
|       |                  | US 277 CAPS ESPERANCA                           | 1     |     |     |     |     |     |     |     |     |    |    |    |     | 1 |
|       | ROSARINHO        | US 335 CAPS AD ESTACAO VICENTE ARAUJO           | 34    | 4   | 8   | 5   | 5   | 1   | 1   | 5   |     | 4  |    |    |     | 1 |
|       |                  | US 109 CS FRANCISCO PIGNATARI                   | 289   | 47  | 20  | 34  | 27  | 25  | 19  | 34  | 12  | 15 | 17 | 17 | 22  |   |
|       | CASA AMARELA     | US 183 PSF SITO DOS MACACOS                     | 77    | 5   | 1   | 7   | 7   | 9   | 5   | 7   | 7   | 3  | 7  | 7  | 12  |   |
|       |                  | US 133 DISTRITO SANITARIO III RECIFE            | 2     | 1   |     |     |     |     | 1   |     |     |    |    |    |     |   |
|       |                  | US 139 DISTRITO SANITARIO VII RECIFE            | 1     |     |     |     |     |     |     |     |     | 1  |    |    |     |   |
|       |                  | US 167 MATERNIDADE PROF BARROS LIMA             | 0     |     |     |     |     |     |     |     |     |    |    |    |     |   |
|       |                  | US 394 USF UPINHA 24H DR MOACYR ANDRE GOMES     | 165   | 13  | 16  | 18  | 18  | 14  | 10  | 18  | 16  | 13 | 14 | 14 | 1   |   |
|       |                  | US 319 CAPS ESPACO AZUL                         | 57    | 13  | 17  |     | 5   |     |     |     |     | 2  | 3  | 3  | 14  |   |
|       | ALTO DO MANDU    | US 103 CS PROF MARIO RAMOS                      | 61    | 9   |     | 3   | 6   | 6   | 3   | 4   | 8   | 11 | 11 |    |     |   |
|       |                  | US 171 CS JOAQUIM COSTA CARVALHO                | 272   | 36  | 21  | 46  | 17  | 26  | 24  | 46  | 14  | 12 | 6  | 6  | 18  |   |
|       | POCO DA PANELA   | US 182 PSF POCO DA PANELA                       | 104   | 7   | 5   | 17  | 12  | 16  | 15  | 17  | 9   | 1  |    |    | 5   |   |
|       |                  | US 249 PSF SANTANA                              | 32    | 2   | 1   | 5   | 1   | 4   | 5   | 5   | 4   | 4  |    |    | 1   |   |
|       | CASA FORTE       | US 217 CENTRO MEDICO SEN JOSE ERMIRIO DE MORAES |       |     |     |     |     |     |     |     |     |    |    |    |     | 4 |
|       | SITIO DOS PINTOS | US 258 PSF SITO DOS PINTOS                      | 76    | 5   | 5   | 6   | 6   | 7   | 6   | 6   | 5   | 7  | 7  | 7  | 9   |   |
|       |                  | US 260 PSF CORREGO DA FORTUNA                   | 70    | 4   | 4   | 10  | 10  | 6   | 3   | 10  | 2   | 5  | 5  | 5  | 6   |   |
|       |                  | US 259 PSF SITO SAO BRAZ                        | 60    | 2   | 4   | 8   | 5   | 3   | 2   | 8   | 5   | 4  | 7  | 7  | 5   |   |
|       | ESPINHEIRO       | US 336 PSF UNIAO DAS VILAS                      | 67    | 12  | 13  | 4   | 4   | 8   | 9   | 4   | 1   | 2  | 4  | 4  | 2   |   |
|       |                  |   | 2.893 |     |     |     |     |     |     |     |     |    |    |    |     |   |

|      |                 |  |     |       |    |    |    |    |    |    |    |    |    |    |    |
|------|-----------------|--|-----|-------|----|----|----|----|----|----|----|----|----|----|----|
| DSIV | PRADO           | US 161 CS PROF ROMERO MARQUES                  | 120 | 11    | 5  | 11 | 17 | 6  | 11 | 11 | 11 | 9  | 6  | 6  | 16 |
|      | VARZEA          | US 248 PSF BARREIRAS                           | 74  | 7     | 5  | 18 | 7  | 3  | 4  | 18 | 4  | 1  | 3  | 3  | 1  |
|      |                 | US 378 PSF JARDIM TERESOPOLIS                  | 75  | 4     | 3  | 15 | 15 | 8  | 4  | 15 | 1  | 1  | 4  | 4  | 1  |
|      |                 | US 247 PSF ROSA SELVAGEM                       | 74  | 6     | 5  | 9  | 12 | 11 | 6  | 9  | 6  | 3  | 1  | 1  | 5  |
|      |                 | US 331 PSF PROF AMAURY DE MEDEIROS             | 105 | 16    | 11 | 11 | 11 | 5  | 11 | 11 | 5  | 8  | 2  | 2  | 12 |
|      |                 | US 254 PSF BRASILIT                            | 79  | 11    | 8  | 8  | 7  | 5  | 7  | 8  | 11 | 5  | 2  | 2  | 5  |
|      |                 | US 255 PSF CAMPO DO BANCO                      | 136 | 27    | 14 | 12 | 20 | 12 | 9  | 12 | 8  | 3  | 7  | 7  | 5  |
|      | MADALENA        | US 295 PSF COSME E DAMIAO                      | 48  | 15    | 6  |    |    | 5  | 2  |    | 3  | 1  | 4  | 4  | 8  |
|      |                 | US 128 POLICLINICA LESSA DE ANDRADE            | 533 | 96    | 36 | 52 | 50 | 44 | 51 | 52 | 35 | 23 | 29 | 29 | 36 |
|      | TORRE           | US 280 PSF SITO CARDOSO                        | 99  | 8     | 9  | 11 | 11 | 9  | 12 | 11 | 7  | 6  | 3  | 3  | 9  |
|      |                 | US 442 USF UPINHA DIA SANTA LUZIA EMOCY KRAUSE | 167 | 15    | 15 | 24 | 24 | 19 | 8  | 24 | 7  | 7  | 5  | 5  | 14 |
|      | TORRÕES         | US 307 PSF EMOCY KRAUSE                        | 0   |       |    |    |    |    |    |    |    |    |    |    |    |
|      |                 | US 106 CS PROF JOAQUIM CAVALCANTE              | 132 | 21    | 7  | 15 | 13 | 10 | 4  | 15 | 7  | 7  | 11 | 11 | 11 |
|      |                 | US 236 PSF RODA DE FOGO MACAE                  | 91  | 9     | 8  | 12 | 12 | 9  | 5  | 12 | 5  | 4  | 3  | 3  | 9  |
|      |                 | US 233 PSF VIETNA                              | 77  | 15    | 5  | 7  | 6  | 7  | 4  | 7  | 7  | 6  | 3  | 3  | 7  |
|      |                 | US 235 PSF RODA DE FOGO DOS SINOS              | 62  | 1     | 8  | 7  | 5  | 3  | 5  | 7  | 6  | 3  | 4  | 4  | 9  |
|      | ENGENHO DO MEIO | US 234 PSF RODA DE FOGO COSIROF                | 79  | 13    | 5  | 5  | 14 | 8  | 5  | 5  | 6  | 2  | 4  | 4  | 8  |
|      |                 | US 252 PSF ENGENHO DO MEIO                     | 128 | 10    | 15 | 9  | 16 | 14 | 5  | 9  | 13 | 8  | 9  | 9  | 11 |
|      | ILHA DO RETIRO  | US 224 PSF CARANGUEIJO                         | 54  | 3     | 6  | 5  | 2  | 8  | 6  | 5  | 6  | 3  | 2  | 2  | 6  |
|      |                 | US 149 CS OLINTO OLIVEIRA                      | 292 | 35    | 24 | 25 | 48 | 42 | 20 | 25 | 11 | 15 | 15 | 15 | 17 |
|      | CORDEIRO        | US 134 DISTRITO SANITARIO IV RECIFE            | 0   |       |    |    |    |    |    |    |    |    |    |    |    |
|      |                 | US 237 PSF SITO DAS PALMEIRAS                  | 49  | 4     | 5  | 4  | 6  | 2  | 5  | 4  | 6  | 1  | 4  | 4  | 4  |
|      |                 | US 349 PSF CASARAO DO CORDEIRO                 | 38  | 2     | 3  | 4  | 4  | 7  |    | 4  | 3  |    | 4  | 4  | 3  |
|      | IPUTINGA        | US 184 PSF VILA UNIAO                          | 241 | 20    | 43 | 26 | 24 | 26 | 25 | 26 | 18 | 8  | 7  | 7  | 11 |
|      |                 | US 253 CAPS ESPACO VIDA                        | 137 |       |    |    |    |    | 27 |    | 19 | 31 | 18 | 18 | 24 |
|      |                 | US 112 CS DR JOSE DUSTAN CARVALHO SOARES       | 179 | 38    | 12 | 36 | 23 | 32 | 1  | 36 | 1  |    |    |    |    |
|      |                 | US 225 PSF SKYLAB II                           | 167 | 14    | 10 | 11 | 30 | 27 | 12 | 11 | 6  | 12 | 11 | 11 | 12 |
|      | ZUMBI           | US 320 CAPS CENTRO EULAMPIO CORDEIRO DE RECUP  | 3   |       |    |    |    |    | 1  |    |    |    |    |    | 2  |
|      |                 |  |     | 3.239 |    |    |    |    |    |    |    |    |    |    |    |



|      |                  |   |     |       |    |    |    |    |    |    |    |    |    |     |     |   |
|------|------------------|---|-----|-------|----|----|----|----|----|----|----|----|----|-----|-----|---|
| DS V | AREIAS           | US 186 PSF JARDIM UCHOA                       | 60  | 2     | 11 | 6  | 8  | 6  | 4  | 6  | 4  | 3  | 4  | 4   | 2   |   |
|      |                  | US 177 PSF CHICO MENDES                       | 84  | 10    | 5  | 4  | 8  | 15 | 2  | 4  | 10 | 8  | 6  | 6   | 6   |   |
|      |                  | US 294 PSF VILA TAMANDARE BEIRINHA            | 274 | 4     | 2  | 9  | 9  | 7  |    | 4  | 9  | 63 | 58 | 100 | 4   | 5 |
|      |                  | US 111 HOSPITAL EDUARDO CAMPOS DA PESSOA IDOS | 121 |       |    |    |    |    |    |    |    | 6  | 5  | 4   | 100 | 6 |
|      | MANGUEIRA        | US 266 PSF MANGUEIRA II                       | 89  | 6     | 10 | 11 | 11 | 6  | 5  | 11 | 7  | 2  | 5  | 5   | 10  |   |
|      |                  | US 341 PSF PROF FERNANDO FIGUEIRA             | 160 | 16    | 4  | 17 | 17 | 21 | 13 | 17 | 5  | 5  | 6  | 6   | 33  |   |
|      | BARRO            | US 117 CS GASPAR REGUEIRA COSTA               | 317 | 49    | 14 | 37 | 23 | 23 | 30 | 37 | 17 | 20 | 24 | 24  | 19  |   |
|      |                  | US 150 CS FERNANDES FIGUEIRA                  | 108 | 15    | 18 | 10 | 9  | 9  | 14 | 10 | 12 | 4  |    | 7   |     |   |
|      | JARDIM SÃO PAULO | US 343 CAPS CEMPI CENTRO MEDICO PSICO PEDAGOG | 65  | 5     |    |    | 16 | 9  | 5  | 4  | 16 |    |    | 7   | 3   |   |
|      |                  | US 245 PSF PLANETA DOS MACACOS II             | 111 | 12    | 12 | 9  | 9  | 13 | 10 | 9  | 6  | 4  | 6  | 6   | 15  |   |
|      |                  | US 338 PSF ODONTOLOGA MARINA GUEIROS          | 83  | 12    | 10 | 3  | 3  | 5  | 4  | 3  | 6  | 6  | 13 | 13  | 5   |   |
|      |                  | US 345 PSF PLANETA DOS MACACOS I              | 483 | 41    | 3  | 55 | 98 | 79 | 65 | 55 | 4  | 1  | 4  | 4   | 74  |   |
|      | ESTANCIA         | US 238 PSF IRAQUE                             | 87  | 10    | 9  | 6  | 12 | 7  | 3  | 6  | 1  | 7  | 8  | 8   | 10  |   |
|      |                  | US 265 PSF MANGUEIRA I                        | 284 | 34    | 3  | 60 | 60 | 18 | 5  | 60 | 8  | 5  | 6  | 6   | 19  |   |
|      | SAN MARTIN       | US 301 PSF BONGI BOA IDEIA                    | 64  | 4     | 6  | 1  | 1  | 3  | 3  | 1  | 6  | 6  | 11 | 11  | 11  |   |
|      |                  | US 300 PSF DR GERALDO BARRETO CAMPELO SAN MA  | 76  | 13    | 12 | 7  | 7  | 5  | 4  | 7  | 5  | 8  | 3  | 3   | 2   |   |
|      |                  | US 284 PSF VILA SAO MIGUEL MARROM GLACE       | 137 | 29    | 15 | 11 | 11 | 11 | 8  | 11 | 10 | 7  | 7  | 7   | 10  |   |
|      | AFOGADOS         | US 303 CAPS AD ESPACO TRAVESSIA RENE RIBEIRO  | 20  | 2     | 2  | 2  | 2  | 2  | 1  | 2  | 1  | 2  | 2  | 2   | 2   |   |
|      |                  | US 135 DISTRITO SANITARIO V                   | 5   | 2     | 1  |    |    | 1  |    | 1  |    |    |    |     |     |   |
|      |                  | US 159 POLICLINICA AGAMENON MAGALHAES         | 370 | 52    | 35 | 52 | 47 | 25 | 27 | 52 | 25 | 12 | 15 | 15  | 13  |   |
|      | BONGI            | US 323 PSF MUSTARDINHA                        | 78  | 8     | 9  | 3  | 3  | 7  | 8  | 3  | 15 | 3  | 6  | 6   | 7   |   |
|      |                  | US 393 USF UPINHA DIA BONGI NOVO PRADO        | 52  | 6     | 11 | 9  | 9  | 3  | 5  | 9  |    |    |    |     |     |   |
|      | BRASILIT         | US 337 PSF SÍTIO WANDERLEY                    | 97  | 20    | 2  | 8  | 8  | 11 | 14 | 8  | 9  | 4  | 4  | 4   | 5   |   |
|      | TOTO             | US 142 CS BIDU KRAUSE                         | 256 | 33    | 17 | 19 | 24 | 14 | 24 | 19 | 23 | 9  | 27 | 27  | 20  |   |
|      | JIQUIA           | US 399 USF UPINHA DIA NOVO JIQUIA             | 25  | 1     | 1  | 6  | 6  | 1  | 1  | 6  | 1  |    |    |     | 2   |   |
|      |                  | US 344 PSF JIQUIA I E II                      | 34  | 3     | 4  | 1  | 1  | 1  | 5  | 1  | 5  | 4  | 3  | 3   | 3   |   |
|      | COQUEIRAL        | US 239 PSF COQUEIRAL I E II                   | 139 | 7     | 4  | 20 | 19 | 13 | 7  | 20 | 7  | 8  | 14 | 14  | 6   |   |
|      |                  |   |     | 3.679 |    |    |    |    |    |    |    |    |    |     |     |   |

|       |                  |   |     |       |    |    |    |    |    |    |    |    |    |    |    |
|-------|------------------|---|-----|-------|----|----|----|----|----|----|----|----|----|----|----|
| DS VI | PINA             | US 119 CS PROF JOSE CARNEIRO LEAO             | 195 | 19    | 35 | 25 | 18 | 15 | 14 | 25 | 14 | 4  | 9  | 9  | 8  |
|       |                  | US 297 PSF DO PINA                            | 223 | 18    | 20 | 27 | 27 | 26 | 25 | 27 | 13 | 7  | 9  | 9  | 15 |
|       | IMBIRIBEIRA      | US 126 CS VER ROMILDO GOMES                   | 283 | 40    | 37 | 31 | 32 | 35 | 13 | 31 | 12 | 12 | 8  | 8  | 24 |
|       |                  | US 173 PSF DANCING DAYS                       | 65  | 19    | 3  | 4  | 4  | 4  | 4  | 4  | 6  | 5  | 3  | 3  | 6  |
|       |                  | US 187 PSF ILHA DE DEUS                       | 92  | 8     | 7  | 10 | 4  | 7  | 12 | 10 | 11 | 5  | 7  | 7  | 4  |
|       |                  | US 310 CAPS AD PROF JOSE LUCENA               | 8   |       | 1  | 1  | 1  | 2  |    | 1  | 1  | 1  |    |    |    |
|       |                  | US 296 PSF COQUEIRAL IMBIRIBEIRA              | 112 | 1     | 16 | 10 | 10 | 19 | 9  | 10 | 8  | 6  | 9  | 9  | 5  |
|       |                  | US 174 PSF SÍTIO GRANDE                       | 145 | 15    | 11 | 12 | 24 | 19 | 12 | 12 | 12 | 10 | 6  | 6  | 6  |
|       | BOA VIAGEM       | US 268 PSF CAFESOPOLIS                        | 80  | 9     | 8  | 8  | 8  | 5  | 10 | 8  | 2  | 2  | 1  | 1  | 18 |
|       |                  | US 148 CS DOM MIGUEL DE LIMA VALVERDE         | 194 | 24    | 16 | 25 | 24 | 25 | 13 | 25 | 13 | 8  | 5  | 5  | 11 |
|       |                  | US 269 PSF BEIRA DO RIO COMUNIDADE BOA VIAGEM | 128 | 30    | 7  | 15 | 15 | 2  | 14 | 15 | 4  | 3  | 8  | 8  | 7  |
|       |                  | US 330 CAPS ESPACO LIVREMENTE                 | 36  | 3     |    |    |    | 6  | 8  | 8  | 5  | 2  |    |    | 4  |
|       |                  | US 326 PSF JADER DE ANDRADE COMUNIDADE ENTRA  | 27  | 2     | 2  | 8  | 8  | 2  | 3  |    | 2  |    |    |    |    |
|       | BRASILIA TEIMOSA | US 137 CS DR DJAIR BRINDEIRO                  | 55  | 13    | 1  | 1  | 11 | 5  | 7  | 1  | 3  | 4  | 4  | 4  | 1  |
|       |                  | US 342 PSF DJALMA HOLANDA CAVALCANTE          | 163 | 10    | 23 | 16 | 16 | 26 | 14 | 16 | 6  | 5  | 9  | 9  | 13 |
|       |                  | US 316 PSF BERNARD VAN LEER                   | 233 | 25    | 9  | 27 | 27 | 23 | 29 | 27 | 19 | 6  | 11 | 11 | 19 |
|       | IPSEP            | US 136 DISTRITO SANITARIO VI RECIFE           | 0   |       |    |    |    |    |    |    |    |    |    |    |    |
|       |                  | US 304 CAPS DAVID CAPISTRANO                  | 10  |       | 9  |    |    |    |    |    |    | 1  |    |    |    |
|       |                  | US 292 PSF VILA DO IPSEP                      | 110 | 11    |    | 15 | 15 | 6  | 4  | 15 | 5  | 5  | 14 | 14 | 6  |
|       |                  |   |     | 2.159 |    |    |    |    |    |    |    |    |    |    |    |

|        |                     |  |     |       |    |    |    |    |    |    |    |    |    |    |    |  |
|--------|---------------------|--|-----|-------|----|----|----|----|----|----|----|----|----|----|----|--|
| DS VII | VASCO DA GAMA       | US 144 POLICLINICA CLEMENTINO FRAGA              | 99  |       | 10 | 15 | 8  | 9  | 11 | 15 | 8  | 9  | 4  | 4  | 6  |  |
|        |                     | US 152 CS INA ROSA BORGES                        | 420 | 34    | 32 | 46 | 23 | 48 | 39 | 46 | 3  | 44 | 33 | 33 | 39 |  |
|        |                     | US 261 PSF ALTO DO EUCALIPTO                     | 145 | 20    | 19 | 14 | 14 | 15 | 5  | 14 | 8  | 9  | 9  | 9  | 9  |  |
|        | NOVA DESCOBERTA     | US 175 PSF DR DIOGENES CAVALCANTI                | 123 | 5     | 14 | 18 | 7  | 7  | 6  | 18 | 6  | 4  | 10 | 10 | 18 |  |
|        |                     | US 350 PSF CORREGO DO EUCALIPTO                  | 217 | 9     | 20 | 20 | 20 | 24 | 33 | 20 | 20 | 12 | 9  | 9  | 21 |  |
|        | MACAXEIRA           | US 305 PSF DA MACAXEIRA                          | 113 | 8     | 11 | 5  | 5  | 9  | 9  | 5  | 8  | 12 | 14 | 14 | 13 |  |
|        |                     | US 216 PSF APIPUCOS                              | 106 | 14    | 12 | 11 | 11 | 5  | 11 | 11 | 4  | 6  | 8  | 8  | 5  |  |
|        | GUABIRABA           | US 257 PSF GILBERTO FREIRE                       | 67  | 11    | 9  | 8  | 5  | 6  | 2  | 8  | 3  | 10 | 2  | 2  | 1  |  |
|        |                     | US 231 PSF CORREGO DA BICA                       | 197 | 15    | 15 | 20 | 15 | 18 | 10 | 20 | 19 | 8  | 15 | 15 | 27 |  |
|        | BREJO DE BEBERIBE   | US 121 CS PROF BRUNO MAIA                        | 446 | 55    | 28 | 58 | 30 | 52 | 34 | 58 | 46 | 18 | 20 | 20 | 27 |  |
|        |                     | US 283 PSF VILA BOA VISTA                        | 165 | 10    | 17 | 21 | 21 | 15 | 8  | 21 | 14 | 3  | 10 | 10 | 15 |  |
|        |                     | US 228 USF UPINHA DIA DES JOSE MANOEL DE FREITAS | 94  | 9     | 7  | 12 | 17 | 5  | 9  | 12 | 6  | 3  | 2  | 2  | 10 |  |
|        | CORREGO DO JENIPAPO | US 352 USF UPINHA 24H DR HELIO MENDONCA COR DO   | 180 | 15    | 13 | 20 | 20 | 19 | 14 | 20 | 8  | 15 | 10 | 10 | 16 |  |
|        |                     | US 288 PSF MORRO DA CONCEICAO                    | 98  | 9     | 5  | 17 | 17 | 5  | 3  | 17 | 6  | 2  | 5  | 5  | 7  |  |
|        | MORRO DA CONCEICAO  | US 287 PSF ALTO JOSE DO PINHO                    | 174 | 10    | 22 | 21 | 21 | 7  | 11 | 21 | 9  | 10 | 14 | 14 | 14 |  |
|        | ALTO JOSE BONIFACIO | US 251 PSF DA GUABIRABA                          | 105 | 9     | 10 | 8  | 12 | 11 | 9  | 8  | 1  | 10 | 4  | 4  | 19 |  |
|        |                     | US 403 USF UPINHA DIA CHIE                       | 167 | 8     | 25 | 10 | 10 | 8  | 13 | 10 | 26 | 21 | 11 | 11 | 14 |  |
|        |                     | US 397 USF UPINHA DIA CORREGO DO EUCLIDES        | 225 | 31    | 10 | 25 | 25 | 25 | 8  | 25 | 10 | 21 | 16 | 16 | 13 |  |
|        |                     | US 324 PSF ALTO JOSE BONIFACIO                   | 392 | 34    | 27 | 33 | 33 | 48 | 56 | 33 | 16 | 12 | 27 | 27 | 51 |  |
|        | BREJO DE BEBERIBE   | US 400 USF UPINHA DIA DOM HELDER                 | 242 | 47    | 16 | 24 | 24 | 21 | 10 | 24 | 20 | 17 | 11 | 11 | 17 |  |
|        |                     | US 272 PSF SANTA TEREZA                          | 102 | 10    | 5  | 11 | 11 | 10 | 5  | 11 | 6  | 14 | 5  | 5  | 9  |  |
|        | PASSARINHO          | US 256 PSF PASSARINHO BAIXO                      | 117 | 9     | 8  | 18 | 12 | 9  | 6  | 18 | 8  | 3  | 8  | 8  | 10 |  |
|        |                     | US 279 PSF PASSARINHO ALTO                       | 44  | 1     | 16 | 2  | 2  | 2  | 4  | 2  | 5  | 3  | 2  | 2  | 3  |  |
|        | MANGABEIRA          | US 290 PSF DA MANGABEIRA                         | 103 | 10    | 8  | 14 | 14 | 3  | 6  | 14 | 6  | 9  | 5  | 5  | 9  |  |
|        |                     |  |     | 4.141 |    |    |    |    |    |    |    |    |    |    |    |  |

PROFESSOR JOSÉ DOS ANJOS,  
N, ARRUDA. RECIFE/PE





|         |        |  |       |    |    |    |    |    |    |    |    |    |    |    |    |
|---------|--------|--|-------|----|----|----|----|----|----|----|----|----|----|----|----|
| DS VIII | IBURA  | US 311 PSF AGUA VIVA                             | 33    | 5  | 3  | 4  | 4  | 2  | 1  | 4  | 6  | 3  |    |    | 1  |
|         |        | US 347 PSF PARQUE DO MILAGRE                     | 93    | 10 | 3  | 17 | 17 | 1  | 9  | 17 | 2  | 5  | 3  | 3  | 6  |
|         |        | US 317 PSF ALTO DA BELA VISTA                    | 56    | 1  | 2  | 10 | 10 | 3  | 2  | 10 | 1  | 3  | 4  | 4  | 6  |
|         |        | US 153 POLICLINICA E MATERNIDADE ARNALDO MARC    | 51    | 3  | 5  | 6  | 5  | 5  | 2  | 6  |    | 9  | 4  | 4  | 2  |
|         |        | US 373 PSF CIDADE OPERARIA                       | 92    | 14 | 7  | 9  | 9  | 10 | 4  | 9  | 6  | 3  | 6  | 6  | 9  |
|         |        | US 313 PSF TRES CARNEIROS DE BAIXO ZUMBI DO PACI | 177   | 20 | 20 | 15 | 15 | 8  | 8  | 15 | 20 | 9  | 15 | 15 | 17 |
|         |        | US 314 PSF RIO DA PRATA                          | 17    | 1  |    | 2  | 2  |    | 3  | 2  | 2  | 1  | 2  | 2  |    |
|         |        | US 154 UPINHA DO RIO DA PRATA                    | 89    | 7  | 5  | 10 | 4  | 12 | 1  | 10 | 5  | 1  | 13 | 13 | 8  |
|         |        | US 312 PSF VILA DO SESI                          | 120   | 10 | 10 | 16 | 16 | 13 | 6  | 16 | 4  | 7  | 6  | 6  | 10 |
|         |        | US 351 PSF PAZ E AMOR                            | 64    | 2  | 11 | 3  | 3  | 2  | 7  | 3  | 6  | 2  | 5  | 5  | 15 |
|         |        | US 281 PSF VILA DOS MILAGRES                     | 33    | 5  | 3  | 4  | 4  | 3  | 2  | 4  | 1  | 1  |    |    | 6  |
|         | COAHB  | US 172 PSF TRES CARNEIROS                        | 156   | 16 | 7  | 28 | 10 | 10 | 8  | 28 | 5  | 2  | 14 | 14 | 14 |
|         |        | US 229 PSF UR 10                                 | 221   | 31 | 11 | 35 | 37 | 32 | 5  | 35 | 4  | 3  | 9  | 9  | 10 |
|         |        | US 282 PSF VILA DAS AEROMOCAS                    | 68    | 10 | 13 | 6  | 6  | 7  | 4  | 6  | 6  |    | 4  | 4  | 2  |
|         |        | US 250 PSF UR12 URS 3 ETAPA                      | 78    | 14 | 5  | 5  | 11 | 4  | 11 | 5  | 4  | 5  | 5  | 5  | 4  |
|         |        | US 104 CS SEBASTIAO IVO RABELO                   | 199   | 37 | 14 | 34 | 8  | 11 | 10 | 34 | 17 | 9  | 7  | 7  | 11 |
|         |        | US 140 DISTRITO SANITARIO VIII RECIFE            | 0     |    |    |    |    |    |    |    |    |    |    |    |    |
|         |        | US 315 PSF UR 3                                  | 74    | 14 | 2  | 9  | 9  | 5  | 3  | 9  | 6  | 4  | 3  | 3  | 7  |
|         |        | US 270 PSF MONTE VERDE                           | 62    | 4  | 3  | 4  | 4  | 4  | 17 | 4  | 2  | 1  | 6  | 6  | 7  |
|         |        | US 289 PSF JOSUE DE CASTRO                       | 125   | 19 | 3  | 14 | 14 | 3  | 7  | 14 | 10 | 11 | 6  | 6  | 18 |
|         |        | US 267 PSF UR 2                                  | 255   | 37 | 6  | 37 | 37 | 17 | 5  | 37 | 8  | 10 | 22 | 22 | 17 |
|         |        | US 230 PSF LAGOA ENCANTADA                       | 95    | 11 | 8  | 11 | 10 | 4  | 6  | 11 | 10 | 9  | 6  | 6  | 3  |
|         | JORDAO | US 113 CS DR ARISTARCO AZEVEDO                   | 34    | 2  |    | 4  | 2  | 2  | 5  | 4  | 3  | 4  | 3  | 3  | 2  |
|         |        | US 346 PSF ALTO DA JAQUEIRA                      | 45    | 3  | 8  | 4  | 4  |    | 3  | 4  | 1  | 3  | 7  | 7  | 1  |
|         |        | US 299 PSF JORDAO BAIXO                          | 107   | 3  | 5  | 12 | 12 | 2  | 10 | 12 | 5  | 7  | 11 | 11 | 17 |
|         |        | US 298 PSF JORDAO ALTO                           | 145   | 9  | 4  | 22 | 22 | 6  | 6  | 22 | 12 | 6  | 12 | 12 | 12 |
|         |        |  | 2.489 |    |    |    |    |    |    |    |    |    |    |    |    |

|  |     |    |    |    |    |    |    |    |    |    |    |    |    |
|--|-----|----|----|----|----|----|----|----|----|----|----|----|----|
| US 158 PAM CEASA                               | 119 | 13 | 5  | 8  | 12 | 12 | 12 | 8  | 4  | 11 | 7  | 7  | 20 |
| SECRETARIA MUNICIPAL DE SAUDE DE IGARASSU      | 2   | 1  |    |    |    |    |    |    |    |    |    |    | 1  |
| SECRETARIA DE SAUDE DE ITAPISSUMA              | 1   |    |    |    |    |    |    |    | 1  |    |    |    |    |
| SECRETARIA DE SAUDE DE SÃO LOURENÇO DA MATA    | 94  | 51 | 4  | 14 | 2  | 1  | 1  | 14 | 7  |    |    |    |    |
| COLONIA PENAL FEMININA DO RECIFE               | 11  |    |    | 2  | 1  |    |    | 2  | 1  | 2  | 1  | 1  | 1  |
| PRESIDIO JUIZ ANTONIO LUIZ LINS DE BARROS      | 21  | 4  | 1  | 3  | 2  | 4  |    | 3  | 1  | 2  |    |    | 1  |
| PRESIDIO ASP MARCELO FRANCISCO ARAUJO          | 25  | 3  | 1  | 1  | 1  | 4  | 3  | 1  | 2  | 3  | 1  | 1  | 4  |
| PRESIDIO FREI DAMIAO DE BOZZANO                | 20  | 1  |    |    | 4  | 3  | 8  |    | 2  | 2  |    |    |    |
| SMS ILHA DE ITAMARACA                          | 0   |    |    |    |    |    |    |    |    |    |    |    |    |
| US 181 CENTRAL DE REGULACAO REGIONAL DO RECIFE | 118 | 22 | 17 | 19 | 8  | 7  | 4  | 19 | 5  | 6  | 4  |    | 7  |
| US 444 HOSPITAL DA MULHER DO RECIFE DRA MERCES | 490 | 26 | 76 | 31 | 31 | 35 | 38 | 31 | 31 | 79 | 40 | 40 | 32 |
| SECRETARIA MUNICIPAL DE SAUDE DE CAMARAGIBE    | 33  | 7  | 4  | 1  | 7  | 6  |    | 1  |    | 3  | 1  | 1  | 2  |
| SECRETARIA DE SAUDE DA VITORIA DE SANTO ANTAO  | 0   |    |    |    |    |    |    |    |    |    |    |    |    |
| SECRETARIA DE SAUDE DO PAULISTA                | 3   |    | 2  |    |    |    |    |    |    | 1  |    |    |    |
|  | 937 |    |    |    |    |    |    |    |    |    |    |    |    |

TOTAL DOS ENCAMINHAMENTOS 58.370

## b) Comissões

As Comissões implantadas e ativas na UPAE ARRUDA , de acordo com o contrato de gestão, são a Comissão de Controle de Infecção hospitalar e programa de gerenciamento de resíduos de saúde (CCIH); Comissão de prevenção interna e de controle de acidentes (CIPA); Comissão de revisão de prontuário e óbito e Comissão de farmácia e terapêutica. Considerando a importância de garantir uma assistência adequada e humanizada ao usuário e uma qualidade na estrutura física e nos processos de trabalho, junto aos colaboradores, foi implantada pela gestão da unidade, a Comissão de humanização.

Conforme a Resolução do **CFM Nº 2.152/2016, Cap II, Art 3º**, nas instituições com até 30 médicos não haverá a obrigatoriedade de constituição de Comissão de ética médica, cabendo ao diretor clínico, se houver, ou ao diretor técnico, encaminhar as demandas éticas ao Conselho Regional de medicina. Desta forma, a UPAE - ARRUDA fica isenta da implantação de Comissão Ética Médica.

Conforme o **Parágrafo único do Art. 4º da Resolução COFEN Nº 0593/2018** que Normatiza, no âmbito dos Conselhos Regionais de Enfermagem, a criação e funcionamento das Comissões de Ética de Enfermagem nas Instituições de saúde com Serviço de Enfermagem, "Torna-se facultativa a constituição da Comissão de Ética em instituições com número inferior a 50 (cinquenta) profissionais de enfermagem." Considerando que a UPAE Arruda é composta por 11 profissionais de enfermagem, sendo 07 técnicos de enfermagem, 03 enfermeiros e 01 enfermeiro estomaterapeuta, informo que esta unidade não dispõe de Comissão de Ética.

#### 4. Educação Permanente

No período de Janeiro a Dezembro/2021 a UPAE – ARRUDA realizou os seguintes treinamentos para colaboradores e palestras para os pacientes e públicos em geral:

- ✓ *Campanha Janeiro Branco;*
- ✓ *Treinamento para os Cipeiros / gestão 2020/2021 ;*
- ✓ *Treinamento em DST/AIDS ;*
- ✓ *Treinamento em Introdução a Segurança do Trabalho ;*
- ✓ *Treinamento de Combate à incêndio para os cipeiros;*
- ✓ *Treinamento de Primeiros Socorros para os cipeiros;*
- ✓ *Treinamento de uso de EPI's para prevenção de COVID, junto aos ASG's;*
- ✓ *Campanha Setembro amarelo*
- ✓ *Dia Mundial da Hipertensão Arterial;*
- ✓ *Campanha Outubro Rosa;*
- ✓ *Campanha Novembro Azul;*



## 5. Conclusão

A UPAE – Arruda vem procurando cumprir com o pactuado junto a SESAU/ Recife, no que tange metas, organização, padronização dos nossos serviços ofertados, sempre visando o bem estar dos usuários que aqui freqüentam. A gestão da UPAE Arruda pretende manter estreitamento dos vínculos junto à Regulação Municipal e Atenção à Saúde, a fim de que possamos minimizar e solucionar todas as dificuldades que possam vir a surgir, nas marcações de retorno dos nossos usuários; evitando com isso aumento do absenteísmo.

Nosso processo organizacional constrói-se diariamente com o estudo da necessidade de início e oferta de cada exame e consultas especializadas médicas, sempre avaliando mês a mês a oferta disponibilizada de acordo com a real necessidade da UPAE na modalidade de interconsultas e subsequentes, como também a real necessidade do município nas primeiras consultas.

Grande dificuldade, no ano de 2021 continua sendo o absenteísmo e perdas das vagas de primeira vez; deixando a unidade sem autonomia de resgatar as vagas perdidas; uma vez que as marcações estão sob a gestão da regulação municipal. Desta forma, este continua sendo o desafio da gestão da UPAE ARRUDA para 2021 em parceria com a regulação municipal do Recife; que é garantir a redução do nº de absenteísmo na unidade.

Considerando os protocolos de segurança implantados pela unidade e pela Central de regulação do município, em relação a Pandemia de COVID-19, observamos que o formato de agendamento por hora marcada, apesar de garantir uma redução de número de usuários na unidade, no mesmo período de tempo, elevou as taxas de absenteísmo para exames, sessões de fisioterapia e várias especialidades de consultas médicas. O formato de marcações por blocos de horário reiniciou a partir de dezembro/2021.


Quanto ao fechamento de diagnóstico, ainda encontramos dificuldades na demora com a disponibilidade de exames de Espirometria, na rede; uma vez que a UPAE, não dispõe de Espirômetro para execução deste. Em reunião, em março de 2021, foi levada à Regulação municipal, proposta da UPAE de inicialmente, ofertar o exame de espirometria, com o equipamento do próprio pneumologista da unidade, realizando redução de 20 consultas /semana em detrimento de 10 exames/semana de espirometria. Em dezembro/21, foi autorizado pela regulação municipal, o início desse processo, a partir de fevereiro/2022 e paralelamente foi solicitado que a UPAE realizasse a solicitação de compra de um ESPIRÔMETRO, junto à PCR.

Importante destacar que o serviço de ESTOMATERAPIA da UPA-E do ARRUDA é de grande relevância para a garantia da qualidade de vida dos usuários com ..... ; porém se faz necessária a regularização de repasse junto ao contrato de gestão para este serviço, uma vez que não está previsto em contrato; apresentando alto custo de manutenção e elevado tempo de permanência dos usuários, por falta de contra referência na rede municipal.

Para garantia da linha de cuidado e fechamento de diagnóstico, dos pacientes acompanhados pela Cardiologia, da UPAE ARRUDA, estaremos ofertando no 1º Semestre de 2022 os exames de Mapa e Holter.

Consideramos que mesmo com todas as limitações e dificuldades expostas anteriormente, estamos nos esforçando para ampliar e solucionar os problemas de todos os usuários que procuram por nossos serviços nesta unidade de saúde, existindo sempre um alinhamento da gestão da unidade junto à Secretaria Executiva de Regulação Média e alta complexidade, para melhoria de fluxos e melhor aproveitamento das vagas na UPAE; onde manteremos o empenho do cumprimento das metas pactuadas no Contrato de Gestão Nº 100/2016, assinado em 27 de junho de 2016, celebrado entre a Secretaria de Saúde do Recife e a Organização Social de Saúde Sociedade Pernambucana de Combate ao Câncer - SPCC, para o gerenciamento da Unidade Pública de Atendimento Especializado Deputado Antônio Luiz Filho.

Recife, 15 de fevereiro de 2022.

  
Adriana Bezerra  
Coordenadora Geral  
UPAE Deputado Antônio Luiz Filho

**Adriana Cavalcanti Bezerra**  
**Coordenadora Geral da UPAE – Arruda**



UPA-E ARRUDA  
**JANEIRO - 2021**

| DIA                                 | 1   | 2   | 3   | 4   | 5   | 6   | 7   | 8   | 9   | 10  | 11  | 12  | 13  | 14  | 15  | 16  | 17  | 18  | 19  | 20  | 21  | 22  | 23  | 24  | 25  | 26  | 27  | 28  | 29  | 30  | 31  | TOTAL |     |    |
|-------------------------------------|-----|-----|-----|-----|-----|-----|-----|-----|-----|-----|-----|-----|-----|-----|-----|-----|-----|-----|-----|-----|-----|-----|-----|-----|-----|-----|-----|-----|-----|-----|-----|-------|-----|----|
|                                     | SEX | SAB | DOM | SEG | TER | QUA | QUI | SEX | SAB | SAB | DOM | SEG | TER | QUA | QUI | SEX | SAB | DOM | SEG | TER | QUA | QUI | SEX | SAB | DOM | SEG | TER | QUA | QUI | SEX | SAB | DOM   | MÊS |    |
| CARDIOLOGIA                         |     |     |     |     | 33  | 20  |     |     |     |     | 29  | 18  |     |     |     |     |     |     | 36  | 17  |     |     |     |     |     |     | 29  | 19  |     |     |     | 201   |     |    |
| ENDOCRINOLOGIA                      |     |     |     | 19  | 46  | 39  | 16  |     |     |     | 19  | 58  | 18  | 15  |     |     |     | 14  | 59  | 14  | 16  |     |     |     |     | 19  | 56  | 13  | 17  |     |     | 440   |     |    |
| NEFROLOGIA                          |     |     |     |     |     |     |     |     |     |     |     |     |     |     |     |     |     |     |     |     | 17  |     |     |     |     |     | 23  | 15  |     |     |     |       | 65  |    |
| PSIQUIATRIA                         |     |     |     |     | 10  | 14  |     | 14  |     |     | 6   | 16  |     | 15  |     |     |     | 10  | 13  |     | 17  |     |     |     |     |     | 16  | 17  |     | 18  |     |       | 167 |    |
| REUMATOLOGIA                        |     |     |     | 12  | 18  | 14  |     |     |     | 15  | 17  | 15  |     |     |     |     | 13  | 3   | 9   |     |     |     |     |     |     | 8   | 14  | 8   |     |     |     |       | 146 |    |
| UROLOGIA                            |     |     |     | 14  |     |     |     | 15  |     | 22  |     |     |     |     |     |     | 24  |     |     |     | 21  |     |     |     | 16  |     |     |     |     |     | 13  |       | 140 |    |
| NEUROLOGIA                          |     |     |     |     | 15  | 20  | 19  |     |     |     | 20  | 20  | 22  |     |     |     |     | 15  | 17  | 20  |     |     |     |     |     |     | 18  | 16  | 20  |     |     |       | 222 |    |
| ORTOPEDIA                           |     |     |     | 8   |     | 33  | 37  | 9   |     | 15  |     | 21  | 19  | 18  |     |     | 11  |     | 30  | 33  | 13  |     |     |     | 17  |     | 35  | 37  | 19  |     |     | 355   |     |    |
| PNEUMOLOGIA                         |     |     |     | 19  |     |     |     | 27  |     | 19  |     |     |     | 27  |     |     | 11  |     |     |     |     |     |     |     |     | 14  |     |     |     | 28  |     |       | 145 |    |
| NUTRIÇÃO                            |     |     |     |     | 8   | 6   | 2   | 5   |     | 9   | 8   | 2   | 4   | 7   |     |     | 6   | 8   | 8   | 8   | 8   | 8   | 8   |     |     | 7   | 6   | 8   | 8   | 6   |     | 113   |     |    |
| ESTOMATERAPIA                       |     |     |     | 12  | 13  | 6   |     |     |     |     |     |     |     |     |     | 10  | 12  | 4   | 15  |     |     |     |     |     |     | 11  | 9   | 2   |     |     |     |       | 94  |    |
| TERAPIA OCUPACIONAL                 |     |     |     | 6   | 7   | 6   | 6   | 6   |     | 7   | 6   | 6   | 6   | 6   |     | 4   | 10  | 8   | 6   | 4   |     |     |     |     |     | 5   | 9   | 5   | 7   | 4   |     |       | 123 |    |
| PSICOLOGIA                          |     |     |     | 10  | 10  | 5   | 4   | 10  |     | 10  | 9   | 13  | 8   | 10  |     | 2   | 13  | 7   | 8   | 10  |     |     |     |     |     | 15  | 3   | 5   | 5   | 4   |     |       | 165 |    |
| FISIOTERAPIA 1ª vez                 |     |     |     | 1   | 2   | 1   |     | 1   |     |     |     | 1   |     |     |     |     |     |     | 3   |     | 1   |     |     |     |     |     | 3   |     |     | 3   |     |       | 16  |    |
| SESSÕES DE FISIOTERAPIA             |     |     |     | 13  | 15  | 11  | 17  | 9   |     | 11  | 2   | 13  | 16  | 8   |     | 11  | 25  | 21  | 24  | 14  |     |     |     |     |     | 24  | 26  | 3   | 24  | 22  |     |       | 313 |    |
| ENFERMAGEM *                        |     |     |     |     | 57  |     |     |     |     |     | 15  |     |     |     |     |     |     |     |     | 6   |     |     |     |     |     |     |     | 11  |     |     |     |       | 89  |    |
| FARMÁCIA*                           |     |     |     |     |     |     |     |     |     | 9   |     | 1   | 1   |     |     |     |     |     |     |     |     |     |     |     |     |     |     |     | 1   | 5   |     |       |     | 17 |
| SERVIÇO SOCIAL*                     |     |     |     | 21  | 26  | 42  | 31  | 19  |     | 24  | 40  | 37  | 32  | 32  |     | 20  | 32  | 31  | 39  | 22  |     |     |     |     |     | 35  | 37  | 30  | 29  | 24  |     |       | 603 |    |
| <b>TOTAL DIA</b>                    | 0   | 0   | 0   | 152 | 269 | 217 | 132 | 115 | 0   | 160 | 210 | 182 | 122 | 139 | 0   | 131 | 223 | 177 | 191 | 107 | 0   | 0   | 0   | 0   | 204 | 242 | 112 | 148 | 146 | 0   | 0   | 3414  |     |    |
| <b>Pacientes regulados - SISREG</b> | 130 | 181 | 179 | 111 | 117 | 133 | 206 | 179 | 110 | 116 | 125 | 198 | 174 | 135 | 133 | 170 | 214 | 177 | 127 | 113 |     |     |     |     |     |     |     |     |     |     |     | 3028  |     |    |

Adriana Becker  
Coordenadora Geral  
UPA-Espitafarmácia e Nutrição







### FEVEREIRO - 2021

| DIA   | 1   | 2   | 3   | 4   | 5   | 6   | 7   | 8   | 9   | 10  | 11  | 12  | 13  | 14  | 15  | 16  | 17  | 18  | 19  | 20  | 21  | 22  | 23  | 24  | 25  | 26  | 27  | 28  | TOTAL |
|---|-----|-----|-----|-----|-----|-----|-----|-----|-----|-----|-----|-----|-----|-----|-----|-----|-----|-----|-----|-----|-----|-----|-----|-----|-----|-----|-----|-----|-------|
|   | SEG | TER | QUA | QUI | SEX | SÁB | DOM | SEG | TER | QUA | QUI | SEX | SÁB | DOM | SEG | TER | QUA | QUI | SEX | SÁB | DOM | SEG | TER | QUA | QUI | SEX | SÁB | DOM | MÊS   |
| ULTRASSONOGRAFIA GERAL  | 10  | 11  | 15  |     |     |     |     | 8   | 16  | 19  |     |     |     |     | 7   | 17  | 17  |     |     |     |     | 7   | 15  |     | 17  |     |     |     | 159   |
| ULTRASSONOGRAFIA COM DOPPLER  | 5   |     | 1   |     |     |     |     | 7   | 1   |     |     |     |     |     | 7   |     |     | 1   |     |     |     | 7   |     |     |     |     |     |     | 29    |
| ECOCARDIOGRAFIA   | 26  | 13  | 11  | 15  | 9   |     |     | 28  | 13  | 15  | 14  | 10  |     |     | 25  | 13  | 13  | 15  | 5   |     |     |     |     | 14  |     | 13  |     |     | 239   |
| ERGOMETRICO   |     |     |     |     |     |     |     |     |     |     |     |     |     |     |     |     |     |     |     |     |     |     |     |     |     |     |     |     | 0     |
| EXAMES DE RX  | 37  | 27  | 73  | 51  | 46  |     |     | 42  | 52  | 49  | 41  | 46  |     |     | 62  | 67  | 44  | 52  | 37  |     |     | 49  | 67  | 36  | 43  | 51  |     |     | 1022  |
| ENDOSCOPIA  |     |     | 7   | 4   |     |     |     |     |     | 12  | 5   |     |     |     |     |     | 9   | 7   |     |     |     |     |     | 8   | 5   |     |     |     | 57    |
| COLONOSCOPIA  |     |     | 4   | 1   |     |     |     |     |     |     |     |     |     |     |     |     |     |     |     |     |     |     |     | 4   | 1   |     |     |     | 10    |
| ELETCARDIOGRAMA ( ECG)*   |     | 33  | 16  |     |     |     |     |     | 33  | 17  |     |     |     |     |     | 26  | 18  |     |     |     |     |     | 27  | 11  |     |     |     |     | 181   |
| <b>TOTAL DIA</b>  | 78  | 134 | 111 | 87  | 55  | 0   | 0   | 85  | 115 | 93  | 79  | 56  | 0   | 0   | 101 | 110 | 84  | 92  | 42  |     | 0   | 53  | 109 | 73  | 66  | 64  | 0   | 0   | 1697  |
| <b>Pacientes regulados - SISREG</b>   | 86  | 80  | 69  | 93  | 61  |     |     | 99  | 85  | 78  | 69  | 75  |     |     | 88  | 54  | 75  | 91  | 60  |     |     | 73  | 63  | 78  | 62  | 51  |     |     | 1520  |
| <b>EXAMES LABORATORIAIS</b>   | 195 | 270 | 194 | 294 | 174 |     |     | 301 | 125 | 330 | 250 | 237 |     |     | 241 | 255 | 310 | 279 | 348 |     |     | 587 | 403 | 454 | 363 | 402 |     |     | 6010  |
| <b>IMOBILIZAÇÃO DE GESSO*</b>   |     |     |     |     |     |     |     |     |     |     |     |     |     |     |     |     |     |     |     |     |     |     |     |     |     |     |     |     |       |
| <b>PACIENTES ATENDIDOS NO LABORATÓRIO</b>   | 15  | 24  | 20  | 24  | 18  |     |     | 25  | 13  | 31  | 22  | 19  |     |     | 18  | 10  | 14  | 28  | 34  |     |     | 48  | 40  | 24  | 29  | 35  |     |     | 521   |
| *Número de pacientes que se dirigiram à central de regulação da UPAE para marcação de consultas de primeira vez                 |     |     |     |     |     |     |     |     |     |     |     |     |     |     |     |     |     |     |     |     |     |     |     |     |     |     |     |     | 0     |
| **Número de pacientes que se dirigiram à central de regulação da UPAE para marcação de consultas de retorno e interconsulta (R) | 16  | 14  | 10  | 8   | 11  |     |     | 19  | 27  | 25  | 12  | 5   |     |     | 57  | 47  | 35  | 19  | 21  |     |     | 15  | 54  | 17  | 28  | 19  |     |     | 459   |

Adriana Bezerra  
Coordenadora Geral  
UPA - UPA-E - Antônio Luiz Filho



**FEVEREIRO - 2021**

| DIA                                 | 2021 |     |     |     |     |     |     |     |     |     |     |     |     |     |     |     |     |     |     |     |     |     |     |     |     |     |     |      | TOTAL MÊS |
|-------------------------------------|------|-----|-----|-----|-----|-----|-----|-----|-----|-----|-----|-----|-----|-----|-----|-----|-----|-----|-----|-----|-----|-----|-----|-----|-----|-----|-----|------|-----------|
|                                     | 1    | 2   | 3   | 4   | 5   | 6   | 7   | 8   | 9   | 10  | 11  | 12  | 13  | 14  | 15  | 16  | 17  | 18  | 19  | 20  | 21  | 22  | 23  | 24  | 25  | 26  | 27  | 28   |           |
| SEG                                 | TER  | QUA | QUI | SEX | SÁB | DOM | SEG | TER | QUA | QUI | SEX | SÁB | DOM | SEG | TER | QUA | QUI | SEX | SÁB | DOM | SEG | TER | QUA | QUI | SEX | SÁB | DOM |      |           |
| CARDIOLOGIA                         | 36   | 19  |     |     |     |     |     | 37  | 19  |     |     |     |     |     | 40  | 20  |     |     |     |     |     | 36  | 19  |     |     |     |     |      | 226       |
| ENDOCRINOLOGIA                      | 17   | 55  | 17  | 14  |     |     | 20  | 55  | 15  | 20  |     |     |     | 21  | 41  | 3   | 18  |     |     |     | 19  | 53  | 19  | 18  |     |     |     | 408  |           |
| NEFROLOGIA                          | 33   | 17  |     |     |     |     | 36  | 15  |     |     |     |     |     | 27  | 19  |     |     |     |     |     | 26  | 15  |     | 19  |     |     |     | 217  |           |
| PSIQUIATRIA                         | 17   | 15  |     |     | 17  |     |     | 16  | 10  |     |     |     |     |     |     |     |     |     |     |     |     | 28  | 16  | 34  |     |     |     | 155  |           |
| REUMATOLOGIA                        | 8    |     | 17  |     |     |     | 3   | 8   | 10  |     |     |     |     |     | 11  | 17  |     |     |     |     | 14  | 16  | 9   |     |     |     |     | 113  |           |
| UROLOGIA                            | 24   |     |     |     |     |     | 26  |     |     |     | 19  |     |     | 25  |     |     |     |     |     |     | 21  |     |     |     |     |     |     | 162  |           |
| NEUROLOGIA                          |      | 12  | 13  | 16  |     |     |     | 15  | 20  | 20  |     |     |     | 15  | 12  | 17  |     |     |     |     |     | 18  | 18  |     |     |     |     | 185  |           |
| ORTOPEdia                           |      |     | 19  | 16  | 13  |     |     |     | 16  | 36  | 35  |     |     | 16  |     | 19  | 25  | 20  |     |     | 16  |     | 20  | 29  | 26  |     |     | 338  |           |
| PNEUMOLOGIA                         | 13   |     |     |     | 20  |     | 19  |     |     |     | 23  |     |     | 15  |     |     |     |     |     |     | 12  |     |     |     |     |     |     | 133  |           |
| NUTRIÇÃO                            | 4    | 2   | 10  | 6   | 5   |     | 7   |     | 6   | 6   | 2   |     |     | 5   | 7   | 5   | 4   | 2   |     |     | 9   | 6   | 6   | 9   | 5   |     |     | 120  |           |
| ESTOMATERAPIA                       | 11   | 14  | 9   | 1   |     |     | 8   | 10  | 7   |     |     |     |     | 9   | 5   | 5   |     |     |     |     | 8   | 2   | 5   |     |     |     |     | 101  |           |
| TERAPIA OCUPACIONAL                 | 5    | 5   | 7   | 6   | 4   |     | 7   | 7   | 8   | 6   | 8   |     |     | 4   | 7   | 4   | 8   | 7   |     |     | 7   | 4   | 9   | 4   | 4   |     |     | 124  |           |
| PSICOLOGIA                          | 4    | 4   | 5   | 3   | 3   |     | 4   | 8   | 8   | 13  | 11  |     |     | 5   | 7   | 9   | 8   | 12  |     |     | 4   | 4   | 7   | 7   | 1   |     |     | 117  |           |
| FISIOTERAPIA 1ª vez                 |      | 2   | 2   |     | 3   |     |     | 3   |     |     |     |     |     | 1   | 2   |     |     |     |     |     |     | 2   |     |     |     |     |     | 16   |           |
| SESSÕES DE FISIOTERAPIA             | 24   | 35  | 21  | 24  | 22  |     | 28  | 31  | 20  | 23  | 9   |     |     | 14  | 28  | 19  | 30  | 25  |     |     | 24  | 27  | 22  | 31  | 15  |     | 471 |      |           |
| ENFERMAGEM *                        |      |     | 12  | 5   |     |     |     |     | 12  | 5   |     |     |     |     |     | 9   | 7   |     |     |     |     |     | 12  | 6   |     |     |     | 68   |           |
| FARMÁCIA*                           |      | 1   |     | 3   |     |     |     |     | 1   | 4   |     |     |     | 2   |     |     |     | 1   |     |     |     |     |     |     |     |     |     | 12   |           |
| SERVIÇO SOCIAL*                     | 22   | 50  | 40  | 21  | 27  |     | 29  | 44  | 30  | 29  | 27  |     |     | 34  | 23  | 26  | 31  | 23  |     |     | 37  | 48  | 52  | 35  | 26  |     | 653 |      |           |
| <b>TOTAL DIA</b>                    | 165  | 267 | 206 | 117 | 112 | 0   | 186 | 252 | 191 | 164 | 135 | 0   | 0   | 178 | 205 | 148 | 156 | 150 | 0   | 0   | 207 | 266 | 211 | 151 | 142 | 0   | 0   | 3619 |           |
| <b>Pacientes regulados - SISREG</b> | 167  | 222 | 180 | 113 | 119 |     | 176 | 225 | 177 | 125 | 112 |     |     | 157 | 185 | 124 | 122 | 106 |     |     | 166 | 213 | 177 | 119 | 105 |     |     | 3090 |           |

Adriana Zerra  
Coord. Exec. Geral  
UFPE - Recife, Pernambuco



















**JUNHO - 2021**

| DIA                                 | 1   | 2   | 3   | 4   | 5   | 6   | 7   | 8   | 9   | 10  | 11  | 12  | 13  | 14  | 15  | 16  | 17  | 18  | 19  | 20  | 21  | 22  | 23  | 24  | 25  | 26  | 27  | 28  | 29  | 30  | TOTAL |     |
|-------------------------------------|-----|-----|-----|-----|-----|-----|-----|-----|-----|-----|-----|-----|-----|-----|-----|-----|-----|-----|-----|-----|-----|-----|-----|-----|-----|-----|-----|-----|-----|-----|-------|-----|
|                                     | TER | QUA | QUI | SEX | SÁB | DOM | SEG | TER | QUA | QUI | SEX | SÁB | DOM | SEG | TER | QUA | QUI | SEX | SÁB | DOM | SEG | TER | QUA | QUI | SEX | SÁB | DOM | SEG | TER | QUA | MÊS   |     |
| CARDIOLOGIA                         | 42  | 20  |     |     |     |     |     | 38  | 19  |     |     |     |     |     | 25  | 19  |     |     |     |     |     | 22  | 19  |     |     |     |     |     | 40  | 20  | 282   |     |
| ENDOCRINOLOGIA                      | 48  | 14  |     |     |     |     | 17  | 55  | 13  | 18  |     |     |     |     | 18  | 11  | 20  |     |     |     |     | 20  | 19  |     |     |     |     |     | 15  | 16  | 284   |     |
| NEFROLOGIA                          |     |     |     |     |     |     | 9   | 12  | 7   |     |     |     |     | 12  | 19  | 11  |     |     |     |     | 5   | 18  |     |     |     |     |     | 6   | 16  |     | 115   |     |
| PSIQUIATRIA                         | 13  | 10  |     |     |     |     |     | 12  | 13  | 15  |     |     |     |     | 15  | 13  | 13  |     |     |     |     | 12  | 13  |     |     |     |     |     | 16  | 11  | 156   |     |
| REUMATOLOGIA                        | 10  | 8   |     |     |     |     | 10  | 15  | 13  |     |     |     |     | 8   | 12  | 11  |     |     |     |     |     |     |     |     |     |     |     |     |     |     | 87    |     |
| UROLOGIA                            |     |     |     |     |     |     | 32  |     |     |     | 18  |     |     |     |     |     |     |     |     |     | 36  |     |     |     |     |     |     |     |     | 22  | 194   |     |
| NEUROLOGIA                          | 21  |     |     |     |     |     | 20  | 12  | 20  | 20  |     |     |     |     | 18  | 16  | 20  |     |     |     | 20  |     | 19  |     |     |     |     |     |     |     | 186   |     |
| ORTOPEdia                           |     | 15  |     |     |     |     | 22  |     | 20  | 23  | 22  |     |     | 15  |     | 17  | 32  | 20  |     |     | 18  |     | 17  |     |     |     |     |     | 20  |     | 369   |     |
| PNEUMOLOGIA                         |     |     |     |     |     |     | 14  |     |     |     | 22  |     |     | 8   |     |     |     | 18  |     |     | 11  |     |     |     |     |     |     |     |     | 27  |       | 124 |
| NUTRIÇÃO                            | 4   |     |     |     |     |     | 7   | 6   | 7   | 9   | 9   |     |     | 6   | 3   | 10  | 8   | 9   |     |     | 7   | 5   | 7   |     |     |     |     | 7   | 8   | 8   | 131   |     |
| ESTOMATERAPIA                       | 13  |     |     |     |     |     | 13  | 5   |     | 8   |     |     |     | 10  | 13  |     | 6   |     |     |     | 9   | 6   |     |     |     |     |     |     | 11  | 14  | 108   |     |
| TERAPIA OCUPACIONAL                 | 6   | 5   |     |     |     |     | 5   | 8   | 9   | 9   | 4   |     |     | 8   | 7   | 9   | 8   | 7   |     |     | 8   | 5   | 7   |     |     |     |     | 5   | 9   | 8   | 132   |     |
| PSICOLOGIA                          | 12  | 10  |     |     |     |     | 14  | 9   | 13  | 10  | 13  |     |     | 9   | 18  | 13  | 14  | 8   |     |     | 9   | 11  | 12  |     |     |     |     | 10  | 14  | 11  | 227   |     |
| FISIOTERAPIA 1º vez                 | 2   |     |     |     |     |     |     |     |     |     |     |     |     |     |     | 2   |     |     |     |     |     |     | 2   |     |     |     |     |     |     | 1   | 16    |     |
| SESSÕES DE FISIOTERAPIA             | 29  | 23  |     |     |     |     | 16  | 14  | 22  | 16  | 24  |     |     | 20  | 21  | 16  | 14  | 4   |     |     | 23  | 19  | 10  |     |     |     |     | 14  | 20  | 4   | 352   |     |
| ENFERMAGEM *                        | 32  |     |     |     |     |     |     |     |     |     |     |     |     |     |     | 12  | 9   |     |     |     |     |     | 14  |     |     |     |     |     |     |     | 81    |     |
| FARMÁCIA *                          |     |     |     |     |     |     | 2   | 2   |     |     |     |     |     |     |     |     |     |     |     |     |     |     |     |     |     |     |     |     | 1   |     | 5     |     |
| SERVIÇO SOCIAL *                    | 66  | 32  |     |     |     |     | 52  | 53  | 47  | 44  | 14  |     |     | 24  | 49  | 32  | 41  | 21  |     |     | 41  | 28  | 39  |     |     |     |     | 30  | 45  | 36  | 723   |     |
| <b>TOTAL DIA</b>                    | 264 | 151 | 0   | 135 | 0   | 0   | 233 | 241 | 211 | 128 | 140 | 0   | 0   | 156 | 208 | 190 | 198 | 95  | 0   | 0   | 177 | 156 | 177 | 0   | 99  | 0   | 0   | 159 | 268 | 166 | 3572  |     |
| <b>Pacientes regulados - SISREG</b> | 198 | 145 |     | 84  |     |     | 129 | 207 | 149 | 144 | 115 |     |     | 152 | 176 | 138 | 144 | 111 |     |     | 152 | 174 | 149 |     | 86  |     |     | 98  | 147 | 136 | 2824  |     |

Adriana Bezerra  
Coordenadora de Regulação  
UPA-E ARRUDA



UPA-E ARRUDA  
**JUNHO - 2021**

| DIA   | 1          | 2          | 3        | 4         | 5        | 6        | 7          | 8          | 9          | 10         | 11         | 12       | 13         | 14         | 15         | 16         | 17         | 18       | 19       | 20         | 21         | 22         | 23       | 24         | 25       | 26         | 27         | 28         | 29          | 30         | TOTAL      |
|---|------------|------------|----------|-----------|----------|----------|------------|------------|------------|------------|------------|----------|------------|------------|------------|------------|------------|----------|----------|------------|------------|------------|----------|------------|----------|------------|------------|------------|-------------|------------|------------|
|   | TER        | QUA        | QUI      | SEX       | SÁB      | DOM      | SEG        | TER        | QUA        | QUI        | SEX        | SÁB      | DOM        | SEG        | TER        | QUA        | QUI        | SEX      | SÁB      | DOM        | SEG        | TER        | QUA      | QUI        | SEX      | SÁB        | DOM        | SEG        | TER         | QUA        | JQA        |
| ULTRASSONOGRAFIA GERAL  | 12         |            |          |           |          |          | 7          | 15         | 15         |            |            |          |            | 5          | 14         |            | 14         |          |          |            | 9          | 10         |          |            |          |            |            | 7          | 17          |            | <b>125</b> |
| ULTRASSONOGRAFIA COM DOPPLER  |            |            |          |           |          |          | 4          |            |            |            |            |          |            | 5          |            |            |            |          |          |            | 8          |            |          |            |          |            |            | 5          |             |            | <b>22</b>  |
| ECOCARDIOGRAFIA   |            | 11         |          | 13        |          |          | 24         |            | 12         | 16         | 10         |          |            | 26         |            | 15         | 19         | 12       |          |            | 31         |            | 9        |            |          | 10         |            | 25         |             | 5          | <b>238</b> |
| ERGOMETRICO   |            |            |          |           |          |          |            |            |            |            |            |          |            |            |            |            |            |          |          |            |            |            |          |            |          |            |            |            |             |            | <b>0</b>   |
| EXAMES DE RX  | 49         | 49         |          | 46        |          |          | 26         |            | 25         | 45         |            |          | 38         |            |            |            | 43         | 38       |          |            | 25         |            |          |            |          |            | 27         | 23         | 62          | <b>556</b> |            |
| ENDOSCOPIA  |            |            | 8        |           |          |          |            |            | 13         | 4          |            |          |            |            |            | 19         | 4          |          |          |            |            |            | 14       |            |          |            |            |            |             | <b>75</b>  |            |
| COLONOSCOPIA  |            |            | 4        |           |          |          |            |            | 2          |            |            |          |            |            |            |            |            |          |          |            |            |            |          |            |          |            |            |            |             | <b>6</b>   |            |
| ELETROCARDIOGRAMA ( ECG)*   | 31         | 13         |          |           |          |          |            | 33         | 12         |            |            |          |            |            | 28         | 18         |            |          |          |            |            | 29         | 13       |            |          |            |            |            | 23          | 19         | <b>229</b> |
| <b>TOTAL DIA</b>  | <b>92</b>  | <b>85</b>  | <b>0</b> | <b>59</b> | <b>0</b> | <b>0</b> | <b>61</b>  | <b>48</b>  | <b>39</b>  | <b>60</b>  | <b>55</b>  | <b>0</b> | <b>74</b>  | <b>42</b>  | <b>52</b>  | <b>80</b>  | <b>50</b>  | <b>0</b> | <b>0</b> | <b>73</b>  | <b>39</b>  | <b>36</b>  | <b>0</b> | <b>10</b>  | <b>0</b> | <b>24</b>  | <b>103</b> | <b>99</b>  | <b>1251</b> |            |            |
| <b>Pacientes regulados - SISREG</b>   | <b>55</b>  | <b>77</b>  |          | <b>52</b> |          |          | <b>77</b>  | <b>19</b>  | <b>37</b>  | <b>92</b>  | <b>50</b>  |          | <b>76</b>  | <b>19</b>  | <b>37</b>  | <b>92</b>  | <b>56</b>  |          |          | <b>76</b>  | <b>20</b>  | <b>37</b>  |          | <b>43</b>  |          | <b>96</b>  | <b>52</b>  | <b>68</b>  | <b>1121</b> |            |            |
| <b>EXAMES LABORATORIAIS</b>   | <b>305</b> | <b>193</b> |          | <b>0</b>  |          |          | <b>347</b> | <b>392</b> | <b>323</b> | <b>371</b> | <b>455</b> |          | <b>225</b> | <b>334</b> | <b>306</b> | <b>441</b> | <b>398</b> |          |          | <b>502</b> | <b>430</b> | <b>100</b> |          | <b>291</b> |          | <b>443</b> | <b>261</b> | <b>308</b> | <b>6456</b> |            |            |
| <b>IMOBILIZAÇÃO DE GESSO*</b>   |            |            |          |           |          |          |            |            |            |            |            |          |            |            |            |            |            |          |          |            |            |            |          |            |          |            |            |            |             | <b>0</b>   |            |
| <b>PACIENTES ATENDIDOS NO LABORATÓRIO</b>   | <b>24</b>  | <b>24</b>  |          | <b>0</b>  |          |          | <b>29</b>  | <b>42</b>  | <b>30</b>  | <b>32</b>  | <b>33</b>  |          | <b>16</b>  | <b>30</b>  | <b>30</b>  | <b>35</b>  | <b>29</b>  |          |          | <b>41</b>  | <b>34</b>  | <b>13</b>  |          | <b>25</b>  |          | <b>34</b>  | <b>22</b>  | <b>32</b>  | <b>545</b>  |            |            |
| *Número de pacientes que se dirigiram à central de regulação da UPAE para marcação de consultas de primeira vez                 |            |            |          |           |          |          |            |            |            |            |            |          |            |            |            |            |            |          |          |            |            |            |          |            |          |            |            |            |             | <b>0</b>   |            |
| **Número de pacientes que se dirigiram à central de regulação da UPAE para marcação de consultas de retorno e interconsulta (R) | <b>13</b>  | <b>11</b>  |          | <b>11</b> |          |          | <b>15</b>  | <b>5</b>   | <b>11</b>  | <b>9</b>   | <b>5</b>   |          | <b>5</b>   | <b>10</b>  | <b>23</b>  | <b>20</b>  | <b>6</b>   |          |          | <b>21</b>  | <b>15</b>  | <b>6</b>   |          | <b>7</b>   |          | <b>7</b>   | <b>7</b>   | <b>8</b>   | <b>239</b>  |            |            |



**JULHO - 2021**

| DIA                                 | 1   | 2   | 3   | 4   | 5   | 6   | 7   | 8   | 9   | 10  | 11  | 12  | 13  | 14  | 15  | 16  | 17  | 18  | 19  | 20  | 21  | 22  | 23  | 24  | 25  | 26  | 27  | 28  | 29  | 30  | 31  | TOTAL |     |
|-------------------------------------|-----|-----|-----|-----|-----|-----|-----|-----|-----|-----|-----|-----|-----|-----|-----|-----|-----|-----|-----|-----|-----|-----|-----|-----|-----|-----|-----|-----|-----|-----|-----|-------|-----|
|                                     | QUI | SEX | SÁB | DOM | SEG | TER | QUA | QUI | SEX | SÁB | DOM | SEG | TER | QUA | QUI | SEX | SÁB | DOM | SEG | TER | QUA | QUI | SEX | SÁB | DOM | SEG | TER | QUA | QUI | SEX | SÁB | TOTAL |     |
| CARDIOLOGIA                         |     |     |     |     |     | 27  | 20  |     |     |     |     | 38  | 17  |     |     |     |     |     | 13  | 36  |     |     |     |     |     |     | 38  | 20  |     |     |     |       | 219 |
| ENDOCRINOLOGIA                      | 12  |     |     |     |     | 18  | 20  | 17  |     |     |     | 14  | 15  | 20  |     |     |     |     | 20  | 56  | 13  | 20  |     |     |     |     | 51  | 13  | 15  |     |     |       | 307 |
| NEFROLOGIA                          | 2   |     |     |     | 10  | 12  |     | 18  |     |     |     | 15  |     | 19  |     |     |     |     | 13  | 17  |     | 21  |     |     |     | 15  | 20  | 17  |     |     |     | 179   |     |
| PSIQUIATRIA                         |     |     |     |     |     | 15  | 12  | 15  |     |     |     | 13  | 9   | 13  |     |     |     |     | 11  | 11  | 15  | 8   |     |     |     |     | 12  | 10  | 14  |     |     | 158   |     |
| REUMATOLOGIA                        |     |     |     |     |     |     |     |     |     |     | 16  |     |     |     |     |     |     |     |     |     |     |     |     |     |     |     |     | 14  |     |     |     | 30    |     |
| UROLOGIA                            |     | 13  |     |     | 24  |     |     |     | 15  |     | 26  |     |     |     |     |     |     |     | 26  |     |     |     |     |     |     | 32  |     |     |     | 17  |     | 194   |     |
| NEUROLOGIA                          |     |     |     |     |     |     |     |     |     |     |     | 19  | 18  | 14  |     |     |     |     |     | 15  | 19  | 20  |     |     |     |     | 20  | 18  | 15  |     |     | 158   |     |
| ORTOPEDIA                           | 24  | 12  |     |     | 20  |     |     | 18  | 20  |     | 16  |     |     | 18  |     |     |     |     | 12  |     | 20  | 35  | 33  |     |     | 20  | 16  | 40  | 32  |     |     | 336   |     |
| PNEUMOLOGIA                         | 3   | 19  |     |     |     |     |     | 5   | 16  |     |     |     |     | 10  |     |     |     |     |     |     |     | 8   | 25  |     |     |     |     | 8   |     | 14  |     | 110   |     |
| NUTRIÇÃO                            | 8   | 6   |     |     | 3   | 7   | 8   | 5   | 5   |     |     |     |     |     |     |     |     |     |     |     |     |     |     |     |     |     |     |     |     |     |     | 42    |     |
| ESTOMATERAPIA                       | 6   |     |     |     | 12  | 5   |     | 5   |     | 9   | 10  |     |     | 7   |     |     |     |     | 10  | 10  |     | 7   | 4   |     |     | 6   |     | 10  | 11  |     |     | 112   |     |
| TERAPIA OCUPACIONAL                 | 7   | 8   |     |     | 2   | 5   | 8   | 9   | 8   |     |     |     | 9   | 8   | 9   |     |     |     | 6   | 8   | 7   | 7   | 9   |     |     | 8   | 8   | 8   | 8   | 6   |     | 152   |     |
| PSICOLOGIA                          | 11  | 12  |     |     | 7   | 11  | 11  | 11  | 12  |     | 8   | 11  | 16  | 10  |     |     |     |     | 6   | 10  | 9   | 15  | 14  |     |     | 12  | 15  | 14  | 12  | 10  |     | 237   |     |
| FISIO TERAPIA 1º vez                | 1   | 2   |     |     |     |     |     |     | 2   |     |     |     |     |     |     |     |     |     |     | 4   |     |     |     |     |     |     | 3   |     |     |     |     | 13    |     |
| SESSÕES DE FISIO TERAPIA            | 4   | 10  |     |     | 8   | 15  | 9   | 5   | 19  |     | 6   | 16  | 8   | 6   |     |     |     |     | 3   | 7   | 4   | 8   |     |     |     | 11  | 12  | 8   | 10  |     |     | 169   |     |
| ENFERMAGEM *                        | 2   |     |     |     |     |     | 13  |     |     |     |     |     |     | 7   |     |     |     |     |     |     | 14  | 2   |     |     |     |     |     | 16  | 1   |     |     | 61    |     |
| FARMÁCIA *                          |     |     |     |     |     |     |     |     |     |     |     |     |     |     |     |     |     |     | 4   | 2   |     | 1   |     |     |     |     | 4   | 2   | 2   |     |     | 16    |     |
| SERVIÇO SOCIAL *                    | 15  | 13  |     |     | 23  | 32  | 28  | 26  | 16  |     | 23  | 32  | 24  | 33  |     |     |     |     | 29  | 39  | 40  | 50  | 23  |     |     | 25  | 42  | 50  | 50  | 23  |     | 634   |     |
| <b>TOTAL DIA</b>                    | 96  | 101 | 0   | 0   | 126 | 157 | 129 | 134 | 115 | 0   | 114 | 177 | 116 | 165 | 0   | 0   | 0   | 0   | 142 | 216 | 137 | 212 | 132 | 0   | 0   | 129 | 225 | 197 | 205 | 102 |     | 3127  |     |
| <b>Pacientes regulados - SISREG</b> | 134 | 112 |     |     | 132 | 148 | 103 | 126 | 103 | 83  | 142 | 119 | 133 |     |     |     |     | 114 | 186 | 117 | 156 | 119 |     |     |     | 129 | 191 | 123 | 125 | 79  |     | 2674  |     |

Adriana Pereira  
Coordenadora de Regulação de Saúde  
Armando Luiz Filho



### JULHO - 2021

| DIA  | 1   | 2   | 3   | 4   | 5   | 6   | 7   | 8   | 9   | 10  | 11  | 12  | 13  | 14  | 15  | 16  | 17  | 18  | 19  | 20  | 21  | 22  | 23  | 24  | 25  | 26  | 27  | 28  | 29  | 30  | 31  | TOTAL |     |
|--|-----|-----|-----|-----|-----|-----|-----|-----|-----|-----|-----|-----|-----|-----|-----|-----|-----|-----|-----|-----|-----|-----|-----|-----|-----|-----|-----|-----|-----|-----|-----|-------|-----|
|  | QUI | SEX | SÁB | DOM | SEG | TER | QUA | QUI | SEX | SÁB | DOM | SEG | TER | QUA | QUI | SEX | SÁB | DOM | SEG | TER | QUA | QUI | SEX | SÁB | DOM | SEG | TER | QUA | QUI | SEX | SÁB | MÉS   |     |
| ULTRASSONOGRÁFIA GERAL   | 13  |     |     |     | 7   | 8   |     | 16  |     |     | 12  | 13  |     |     |     |     |     |     |     |     |     |     |     |     |     |     |     |     |     |     |     |       | 88  |
| ULTRASSONOGRÁFIA COM DOPPLER   |     |     |     |     | 9   |     |     |     |     |     | 7   |     |     |     |     |     |     |     |     |     |     |     |     |     |     |     |     |     |     |     |     |       | 15  |
| ECOCARDIOGRAFIA  | 3   |     |     |     |     |     |     |     |     |     | 9   | 4   | 8   | 12  |     |     |     |     |     |     |     | 19  | 9   |     |     | 27  |     | 13  | 17  | 13  |     |       | 134 |
| ERGOMETRICO  |     |     |     |     |     |     |     |     |     |     |     |     |     |     |     |     |     |     |     |     |     |     |     |     |     |     |     |     |     |     |     | 0     |     |
| EXAMES DE RX   | 47  | 43  |     |     |     |     |     |     |     |     |     |     |     |     |     |     |     |     |     |     |     |     |     |     |     |     |     |     |     |     |     |       | 90  |
| ENDOSCOPIA   | 3   |     |     |     |     |     | 13  | 3   |     |     |     |     | 17  | 7   |     |     |     |     |     |     | 10  |     |     |     |     |     |     |     |     |     |     |       | 68  |
| COLONOSCOPIA   |     |     |     |     |     |     |     |     |     |     |     |     |     |     |     |     |     |     |     |     | 4   | 3   |     |     |     |     |     |     |     |     |     |       | 11  |
| ELETROCARDIOGRAMA (ECG)*   |     |     |     |     | 27  | 16  |     |     |     |     | 27  | 13  |     |     |     |     |     |     |     |     | 23  | 7   |     |     |     |     | 22  | 14  |     |     |     |       | 152 |
| TOTAL DIA  | 66  | 43  | 0   | 0   | 15  | 35  | 29  | 19  | 0   | 0   | 28  | 50  | 38  | 32  | 0   | 0   | 0   | 0   | 8   | 23  | 14  | 24  | 9   | 0   | 0   | 27  | 22  | 43  | 20  | 13  | 0   | 558   |     |
| Pacientes regulados - SISREG   | 81  | 60  |     |     | 92  | 53  | 66  | 24  | 31  |     | 78  | 62  | 79  | 50  |     |     |     |     | 39  | 42  | 78  | 36  | 17  |     |     | 64  | 34  | 68  | 26  | 79  |     | 1221  |     |
| EXAMES LABORATORIAIS   | 255 | 520 |     |     | 440 | 313 | 313 | 375 | 552 |     | 313 | 312 | 287 | 434 |     |     |     |     | 413 | 386 | 342 | 284 | 258 |     |     | 183 | 321 | 283 | 199 | 409 |     | 7338  |     |
| IMOBILIZAÇÃO DE GESSO*   |     |     |     |     |     |     |     |     |     |     |     |     |     |     |     |     |     |     |     |     |     |     |     |     |     |     |     |     |     |     |     | 0     |     |
| PACIENTES ATENDIDOS NO LABORATÓRIO   | 25  | 35  |     |     | 37  | 25  | 29  | 35  | 35  |     | 29  | 23  | 31  | 43  |     |     |     |     | 33  | 26  | 31  | 24  | 17  |     |     | 12  | 20  | 22  | 23  | 24  |     | 579   |     |
| *Número de pacientes que se dirigiram à central de regulação da UPAAE para marcação de consultas de primeira vez                 |     |     |     |     |     |     |     |     |     |     |     |     |     |     |     |     |     |     |     |     |     |     |     |     |     |     |     |     |     |     |     |       | 0   |
| **Número de pacientes que se dirigiram à central de regulação da UPAAE para marcação de consultas de retorno e interconsulta (R) | 2   | 0   |     |     | 10  | 10  | 7   | 5   | 7   |     | 0   | 5   | 33  | 22  |     |     |     |     | 28  | 13  | 14  | 11  | 12  |     |     | 10  | 17  | 14  | 9   | 12  |     | 241   |     |

Adriana Bezerra  
Coordenadora de Regulação  
UPAAE - UPA-E ARRUDA











### SETEMBRO - 2021

| DIA                                 | 1          | 2          | 3          | 4        | 5        | 6        | 7        | 8          | 9          | 10         | 11       | 12         | 13         | 14         | 15         | 16         | 17       | 18       | 19         | 20         | 21         | 22         | 23         | 24        | 25       | 26         | 27         | 28         | 29         | 30          | TOTAL |
|-------------------------------------|------------|------------|------------|----------|----------|----------|----------|------------|------------|------------|----------|------------|------------|------------|------------|------------|----------|----------|------------|------------|------------|------------|------------|-----------|----------|------------|------------|------------|------------|-------------|-------|
|                                     | QUA        | QUI        | SEX        | SÁB      | DOM      | SEG      | TER      | QUA        | QUI        | SEX        | SÁB      | DOM        | SEG        | TER        | QUA        | QUI        | SEX      | SÁB      | DOM        | SEG        | TER        | QUA        | QUI        | SEX       | SÁB      | DOM        | SEG        | TER        | QUA        | QUI         |       |
| CARDIOLOGIA                         | 30         | 12         |            |          |          |          |          | 32         | 15         |            |          |            |            | 53         | 32         | 15         |          |          |            |            | 52         | 40         | 20         |           |          |            | 19         | 51         | 18         | 17          | 407   |
| ENDOCRINOLOGIA                      | 18         | 19         |            |          |          |          |          | 20         | 24         |            |          |            |            | 20         | 58         | 20         | 17       |          |            |            | 20         | 57         | 18         |           |          |            | 20         | 57         | 11         | 20          | 427   |
| NEFROLOGIA                          |            | 39         |            |          |          |          |          |            | 32         |            |          |            |            | 17         |            | 22         |          |          |            |            | 16         |            | 22         |           |          |            |            | 10         |            | 22          | 180   |
| PSIQUIATRIA                         | 13         | 14         |            |          |          |          |          | 10         | 13         |            |          |            |            | 11         | 14         | 12         |          |          |            |            |            | 11         | 13         | 12        |          |            |            | 14         | 15         | 14          | 166   |
| REUMATOLOGIA                        | 18         |            |            |          |          |          |          | 18         |            |            |          |            | 20         | 14         | 18         |            |          |          |            |            |            | 15         | 18         | 15        |          |            | 17         | 19         | 20         |             | 192   |
| UROLOGIA                            |            |            |            |          |          |          |          |            |            | 14         |          |            | 34         | 18         |            | 21         |          |          |            |            | 40         |            |            |           |          |            |            | 33         | 10         |             | 191   |
| NEUROLOGIA                          |            |            |            |          |          |          |          |            |            |            |          |            |            |            |            |            |          |          |            |            |            |            |            |           |          |            |            |            |            |             | 0     |
| ORTOPEDIA                           | 25         | 12         | 35         |          |          |          |          | 16         |            | 11         |          | 9          |            | 20         | 20         | 22         |          |          |            |            | 22         |            | 19         | 17        |          |            | 17         |            | 21         |             | 256   |
| PNEUMOLOGIA                         |            | 5          | 21         |          |          |          |          |            | 8          | 25         |          |            |            |            |            |            |          |          |            |            |            |            |            |           |          |            |            |            |            |             | 59    |
| NUTRIÇÃO                            | 9          | 6          | 7          |          |          |          |          | 10         | 8          | 6          |          | 10         | 8          | 8          | 6          | 10         |          |          |            |            | 8          | 10         | 6          | 8         | 10       |            | 2          | 10         | 8          | 9           | 166   |
| ESTOMATERAPIA                       | 7          |            | 2          |          |          |          |          | 6          |            | 3          |          | 7          | 6          | 7          |            | 2          |          |          |            |            |            |            |            |           |          |            | 3          |            | 3          | 3           | 49    |
| TERAPIA OCUPACIONAL                 | 5          | 9          | 5          |          |          |          |          | 5          | 9          | 8          |          |            | 7          | 9          | 7          | 9          | 4        |          |            |            | 3          | 8          | 4          | 5         |          |            | 9          | 7          | 6          | 8           | 127   |
| PSICOLOGIA                          | 9          | 11         | 16         |          |          |          |          | 16         | 18         | 14         |          |            | 11         | 15         | 6          | 11         | 14       |          |            |            | 12         | 9          | 7          | 8         |          |            | 4          | 8          | 9          | 9           | 207   |
| FISIOTERAPIA 1ª vez                 | 1          |            | 2          |          |          |          |          | 2          |            | 1          |          |            |            | 2          | 1          | 4          |          |          |            |            |            | 3          | 2          | 2         |          |            |            | 2          | 4          |             | 26    |
| SESSÕES DE FISIOTERAPIA             | 22         | 23         | 13         |          |          |          |          | 23         | 32         | 14         |          | 34         | 39         | 22         | 28         | 17         |          |          |            |            | 24         | 33         | 26         | 26        | 14       |            | 28         | 30         | 24         | 24          | 496   |
| ENFERMAGEM*                         | 16         | 6          |            |          |          |          |          | 8          | 4          |            |          |            |            |            | 12         | 7          |          |          |            |            |            |            | 10         | 5         |          |            |            |            | 5          | 9           | 80    |
| FARMÁCIA*                           |            | 8          |            |          |          |          |          | 1          | 2          | 1          |          | 2          | 8          |            |            |            |          |          |            |            | 4          |            |            |           |          |            |            |            |            | 7           | 34    |
| SERVIÇO SOCIAL*                     | 59         | 35         | 22         |          |          |          |          | 44         | 43         | 16         |          | 37         | 57         | 34         | 20         | 24         |          |          |            |            | 29         | 38         | 46         | 31        | 17       |            | 36         | 59         | 36         | 37          | 720   |
| <b>TOTAL DIA</b>                    | <b>240</b> | <b>200</b> | <b>137</b> | <b>0</b> | <b>0</b> | <b>0</b> | <b>0</b> | <b>211</b> | <b>219</b> | <b>120</b> | <b>0</b> | <b>191</b> | <b>315</b> | <b>201</b> | <b>147</b> | <b>118</b> | <b>0</b> | <b>0</b> | <b>177</b> | <b>255</b> | <b>206</b> | <b>142</b> | <b>73</b>  | <b>0</b>  | <b>0</b> | <b>195</b> | <b>277</b> | <b>160</b> | <b>179</b> | <b>3783</b> |       |
| <b>Pacientes regulados - SISREG</b> | <b>192</b> | <b>157</b> | <b>109</b> |          |          |          |          | <b>195</b> | <b>163</b> | <b>128</b> |          | <b>179</b> | <b>216</b> | <b>172</b> | <b>130</b> | <b>75</b>  |          |          |            | <b>131</b> | <b>216</b> | <b>150</b> | <b>102</b> | <b>44</b> |          | <b>157</b> | <b>208</b> | <b>127</b> | <b>109</b> | <b>2912</b> |       |

Adriana de Souza  
Coordenadora Geral  
Unidade de Atenção Especializada



**SETEMBRO - 2021**

| DIA   | 1   | 2   | 3   | 4   | 5   | 6   | 7   | 8   | 9   | 10  | 11  | 12  | 13  | 14  | 15  | 16  | 17  | 18  | 19  | 20  | 21  | 22  | 23  | 24  | 25  | 26  | 27  | 28  | 29  | 30   | TOTAL |    |
|---|-----|-----|-----|-----|-----|-----|-----|-----|-----|-----|-----|-----|-----|-----|-----|-----|-----|-----|-----|-----|-----|-----|-----|-----|-----|-----|-----|-----|-----|------|-------|----|
|   | QUA | QUI | SEX | SÁB | DOM | SEG | TER | QUA | QUI | SEX | SÁB | DOM | SEG | TER | QUA | QUI | SEX | SÁB | DOM | SEG | TER | QUA | QUI | SEX | SÁB | DOM | SEG | TER | QUA | QUI  | MÊS   |    |
| ULTRASSONOGRAFIA GERAL  |     | 15  | 6   |     |     |     |     | 12  | 19  | 13  |     |     | 21  | 24  |     | 14  | 17  |     |     | 17  | 26  |     | 20  | 16  |     |     | 10  | 17  |     | 14   | 258   |    |
| ULTRASSONOGRAFIA COM DOPPLER  |     |     |     |     |     |     |     |     |     |     |     | 8   |     |     |     |     |     |     |     | 6   |     |     |     |     |     |     |     | 8   |     |      |       | 22 |
| ECOCARDIOGRAFIA   |     | 19  |     |     |     |     |     |     | 10  |     |     |     | 14  |     |     |     |     |     |     | 12  | 2   |     | 12  |     |     |     |     | 12  |     | 14   | 100   |    |
| ERGOMETRICO   |     |     |     |     |     |     |     |     |     |     |     |     | 7   |     |     | 9   |     |     |     |     | 8   |     | 8   |     |     |     |     | 10  |     | 9    | 48    |    |
| EXAMES DE RX  | 86  | 16  | 10  |     |     |     |     | 58  | 24  | 14  |     | 38  | 70  | 52  | 26  | 41  |     |     | 46  | 63  | 69  | 74  | 31  |     |     |     |     |     |     | 718  |       |    |
| ENDOSCOPIA  | 10  | 5   |     |     |     |     |     | 4   | 2   |     |     |     |     |     | 7   | 7   |     |     |     |     |     | 5   |     |     |     |     |     |     | 5   | 9    | 54    |    |
| COLONOSCOPIA  | 4   | 2   |     |     |     |     |     | 4   | 2   |     |     |     |     |     | 5   | 5   |     |     |     |     |     | 5   |     |     |     |     |     |     | 4   |      | 31    |    |
| ELETROCARDIOGRAMA ( ECG)*   | 26  | 13  |     |     |     |     |     | 28  | 15  |     |     |     | 52  | 21  | 15  |     |     |     |     |     | 31  | 35  | 20  |     |     |     | 13  | 36  | 17  | 17   | 340   |    |
| <b>TOTAL DIA</b>  | 126 | 70  | 16  | 0   | 0   | 0   | 0   | 106 | 71  | 27  | 0   | 81  | 153 | 86  | 68  | 58  | 9   | 0   | 85  | 130 | 114 | 139 | 55  | 0   | 0   | 42  | 53  | 26  | 63  | 1571 |       |    |
| <b>Pacientes regulados - SISREG</b>   | 20  | 50  | 20  |     |     |     |     | 26  | 50  | 20  |     | 61  | 51  | 20  | 24  | 44  |     |     | 81  | 73  | 39  | 83  | 43  |     |     |     | 63  | 55  | 32  | 66   | 965   |    |
| <b>EXAMES LABORATORIAIS</b>   | 143 | 261 | 324 |     |     |     |     | 448 | 317 | 377 |     | 738 | 374 | 362 | 188 | 441 |     |     | 378 | 294 | 302 | 256 | 392 |     |     |     | 313 | 232 | 322 | 353  | 7115  |    |
| <b>IMOBILIZAÇÃO DE GESSO*</b>   |     |     |     |     |     |     |     |     |     |     |     |     |     |     |     |     |     |     |     |     |     |     |     |     |     |     |     |     |     |      |       | 0  |
| <b>PACIENTES ATENDIDOS NO LABORATÓRIO</b>   | 27  | 22  | 32  |     |     |     |     | 39  | 28  | 33  |     | 43  | 32  | 27  | 26  | 37  |     |     | 34  | 21  | 25  | 20  | 31  |     |     |     | 26  | 20  | 23  | 27   | 583   |    |
| *Número de pacientes que se dirigiram à central de regulação da UPAE para marcação de consultas de primeira vez                 |     |     |     |     |     |     |     |     |     |     |     |     |     |     |     |     |     |     |     |     |     |     |     |     |     |     |     |     |     |      |       | 0  |
| **Número de pacientes que se dirigiram à central de regulação da UPAE para marcação de consultas de retorno e interconsulta (R) | 26  | 23  | 14  |     |     |     |     | 19  | 27  | 20  |     | 4   | 24  | 39  | 35  | 24  |     |     | 17  | 25  | 30  | 11  | 9   |     |     |     | 9   | 9   | 0   | 7    | 374   |    |

Adriana Brito  
Coordenadora de Regulação  
UPA-E ARRUDA



**OUTUBRO - 2021**

| DIA                                 | 1   | 2   | 3   | 4   | 5   | 6   | 7   | 8   | 9   | 10  | 11  | 12  | 13  | 14  | 15  | 16  | 17  | 18  | 19  | 20  | 21  | 22  | 23  | 24  | 25  | 26  | 27  | 28  | 29  | 30  | 31  | TOTAL<br>MÊS | MÉDIA DIA |     |    |
|-------------------------------------|-----|-----|-----|-----|-----|-----|-----|-----|-----|-----|-----|-----|-----|-----|-----|-----|-----|-----|-----|-----|-----|-----|-----|-----|-----|-----|-----|-----|-----|-----|-----|--------------|-----------|-----|----|
|                                     | SEX | SÁB | DOM | SEG | TER | QUA | QUI | SEX | SÁB | DOM | SEG | TER | QUA | QUI | SEX | SÁB | DOM | SEG | TER | QUA | QUI | SEX | SÁB | DOM | SEG | TER | QUA | QUI | SEX | SÁB | DOM |              |           |     |    |
| CARDIOLOGIA                         |     |     |     | 20  | 41  | 12  | 10  |     |     |     |     | 29  | 11  |     |     |     | 17  | 51  | 17  | 14  |     |     |     |     | 15  | 57  | 4   | 11  |     |     |     |              |           | 309 | 22 |
| ENDOCRINOLOGIA                      |     |     |     |     | 52  | 26  | 20  |     |     |     |     | 28  | 14  |     |     |     |     | 58  | 39  | 18  |     |     |     |     |     | 59  | 23  | 17  |     |     |     |              |           | 344 | 31 |
| NEFROLOGIA                          |     |     |     |     | 14  |     | 22  |     |     |     |     |     | 29  |     |     |     |     | 14  |     | 31  |     |     |     |     |     | 13  |     | 31  |     |     |     |              |           | 155 | 22 |
| PSQUIATRIA                          |     |     |     |     | 13  | 12  | 11  |     |     |     |     | 14  |     |     |     |     |     | 13  | 15  | 15  |     |     |     |     |     | 15  | 14  | 13  |     |     |     |              |           | 135 | 14 |
| REUMATOLOGIA                        |     |     |     | 19  | 14  | 20  |     |     |     |     |     | 14  |     |     |     |     | 18  | 16  | 23  |     |     |     |     |     | 20  | 16  | 17  |     |     |     |     |              |           | 177 | 18 |
| UROLOGIA                            | 17  |     |     | 25  |     |     |     |     |     |     |     |     |     |     | 19  |     | 36  |     |     |     |     |     | 14  |     | 40  |     |     |     |     |     |     |              |           | 188 | 24 |
| NEUROLOGIA                          |     |     |     |     |     |     |     |     |     |     |     |     |     |     |     |     |     |     |     |     |     |     |     |     |     |     |     |     |     |     |     |              |           | 0   |    |
| ORTOPEDIA                           |     |     |     |     |     | 15  | 38  |     |     |     |     | 20  | 36  |     |     |     |     |     |     | 20  | 22  |     |     |     |     |     |     | 20  | 28  |     |     |              |           | 210 | 26 |
| PNEUMOLOGIA                         |     |     |     |     |     |     |     |     |     |     |     |     |     |     | 21  | 26  |     | 11  |     |     | 11  |     | 27  |     | 10  |     |     |     | 9   | 22  |     |              | 136       | 17  |    |
| NUTRIÇÃO                            | 17  |     |     | 17  | 7   | 12  | 6   | 5   |     |     |     | 8   | 8   | 7   |     |     | 9   | 9   | 8   | 6   |     |     |     |     | 7   | 5   | 10  | 8   |     |     |     |              | 150       | 9   |    |
| ESTOMATERAPIA                       |     |     |     |     | 11  | 10  |     | 3   |     |     |     |     | 10  | 5   |     |     | 7   |     |     |     | 4   |     |     |     |     |     | 8   | 8   |     |     |     |              |           | 72  | 7  |
| TERAPIA OCUPACIONAL                 | 3   |     |     | 7   | 6   | 10  | 6   |     |     |     |     |     | 9   | 5   |     |     | 6   | 8   | 4   | 3   | 5   |     |     |     | 7   | 7   | 8   | 8   | 7   |     |     |              | 114       | 7   |    |
| PSICOLOGIA                          | 8   |     |     | 6   | 5   | 7   | 4   |     |     |     |     | 8   | 8   | 10  |     |     | 10  | 10  | 12  | 13  | 15  |     |     | 16  | 10  | 16  | 15  | 14  |     |     |     |              | 187       | 10  |    |
| FISIOTERAPIA 1º vez                 | 1   |     |     |     | 3   | 1   |     | 2   |     |     |     |     | 1   | 2   |     |     |     | 2   | 2   |     |     | 1   |     |     |     |     | 2   | 2   |     |     |     |              |           | 23  | 2  |
| SESSÕES DE FISIOTERAPIA             | 11  |     |     | 28  | 34  | 31  | 26  | 14  |     |     |     |     | 27  | 12  |     |     | 26  | 30  | 25  | 25  | 17  |     |     |     | 13  | 33  | 22  | 30  | 21  |     |     |              | 426       | 24  |    |
| ENFERMAGEM *                        |     |     |     |     |     | 12  | 4   |     |     |     |     | 12  | 5   |     |     |     |     |     |     | 10  | 9   |     |     |     |     |     | 14  | 4   |     |     |     |              |           | 72  | 9  |
| FARMÁCIA*                           |     |     |     |     | 2   |     |     |     |     |     |     |     | 3   |     |     | 1   |     | 1   |     |     | 8   |     |     |     |     |     |     |     | 1   | 5   |     |              |           | 20  | 3  |
| SERVIÇO SOCIAL*                     | 14  |     |     | 39  | 32  | 35  | 35  | 11  |     |     |     | 35  | 17  | 23  |     |     | 23  | 49  | 38  | 55  | 13  |     |     |     | 31  | 45  | 43  | 30  | 11  |     |     |              | 570       | 30  |    |
| <b>TOTAL DIA</b>                    | 71  |     |     | 161 | 235 | 205 | 173 | 54  |     |     | 0   | 169 | 198 | 109 |     | 164 | 261 | 205 | 250 | 92  |     |     |     | 160 | 269 | 201 | 204 | 106 |     |     |     | 3288         | 173       |     |    |
| <b>Pacientes regulados - SISREG</b> | 54  |     |     | 75  | 208 | 146 | 144 | 44  |     |     |     | 165 | 178 | 82  |     | 142 | 232 | 157 | 159 | 80  |     |     |     | 140 | 229 | 167 | 179 | 69  |     |     |     | 2679         | 161       |     |    |

Assinatura: [Assinatura]



**OUTUBRO - 2021**

| DIA   | OUTUBRO - 2021 |     |     |     |     |     |     |     |     |     |     |     |     |     |     |     |     |     |     |     |     |     |     |     |     |     |     |     |     |     |     | TOTAL MÊS | Média Dia |     |      |     |     |    |   |
|---|----------------|-----|-----|-----|-----|-----|-----|-----|-----|-----|-----|-----|-----|-----|-----|-----|-----|-----|-----|-----|-----|-----|-----|-----|-----|-----|-----|-----|-----|-----|-----|-----------|-----------|-----|------|-----|-----|----|---|
|   | 1              | 2   | 3   | 4   | 5   | 6   | 7   | 8   | 9   | 10  | 11  | 12  | 13  | 14  | 15  | 16  | 17  | 18  | 19  | 20  | 21  | 22  | 23  | 24  | 25  | 26  | 27  | 28  | 29  | 30  | 31  |           |           |     |      |     |     |    |   |
| SEX   | SÁB            | DOM | SEG | TER | QUA | QUI | SEX | SÁB | DOM | SEG | TER | QUA | QUI | SEX | SÁB | DOM | SEG | TER | QUA | QUI | SEX | SÁB | DOM | SEG | TER | QUA | QUI | SEX | SÁB | DOM | SEG | TER       | QUA       | QUI | SEX  | SÁB | DOM |    |   |
| ULTRASSONOGRAFIA GERAL  |                |     |     | 7   | 15  |     |     |     |     |     |     | 10  | 13  | 8   |     |     |     | 20  | 32  |     | 17  | 7   |     |     |     | 17  | 37  |     | 19  | 11  |     |           |           |     |      |     | 233 | 17 |   |
| ULTRASSONOGRAFIA COM DOPPLER  |                |     |     | 3   |     |     |     |     |     |     |     | 7   |     |     |     |     |     | 7   |     |     |     |     |     |     |     |     |     |     |     |     |     |           |           |     |      |     |     | 20 | 5 |
| ECOCARDIOGRAFIA   | 7              |     |     | 17  | 5   | 8   | 1   | 2   |     |     |     | 7   | 2   | 16  |     |     | 8   |     | 8   | 3   | 3   |     | 11  |     |     | 19  | 3   | 6   | 19  | 7   |     |           |           |     |      | 155 | 7   |    |   |
| ERGOMETRICO   |                |     |     |     | 6   |     | 7   |     |     |     |     |     | 7   |     |     |     | 2   |     | 2   |     |     |     |     |     |     |     |     |     |     |     |     |           |           |     |      |     | 47  | 7  |   |
| EXAMES DE RX  |                |     |     |     |     |     |     |     |     |     |     |     |     |     |     |     | 28  | 55  | 47  | 59  | 44  |     |     |     |     | 77  | 46  | 38  |     |     |     |           |           |     |      | 394 | 21  |    |   |
| ENDOSCOPIA  |                |     |     |     |     |     |     |     |     |     |     | 2   | 5   |     |     |     |     |     |     | 8   | 9   |     |     |     |     |     |     |     |     |     |     |           |           |     |      |     | 55  | 7  |   |
| COLONOSCOPIA  |                |     |     |     |     |     |     |     |     |     |     | 4   |     |     |     |     |     |     |     |     | 2   |     |     |     |     |     |     |     |     |     |     |           |           |     |      |     | 17  | 4  |   |
| ELETROCARDIOGRAMA ( ECG)*   |                |     |     | 11  | 32  | 12  | 10  |     |     |     |     | 23  | 10  |     |     |     | 11  | 37  | 14  | 14  |     |     |     |     |     | 7   | 50  | 4   | 10  |     |     |           |           |     |      | 246 | 18  |    |   |
| <b>TOTAL DIA</b>  | 7              | 0   | 0   | 38  | 59  | 32  | 37  | 2   | 0   | 0   | 0   | 55  | 42  | 24  | 0   | 0   | 74  | 133 | 74  | 105 | 62  | 0   | 0   |     | 128 | 140 | 62  | 60  | 18  | 0   | 0   |           |           |     | 1167 | 61  |     |    |   |
| <b>Pacientes regulados - SISREG</b>   | 65             |     |     | 61  | 70  | 62  | 41  | 17  |     |     |     | 79  | 52  | 37  |     |     | 74  | 87  | 61  | 72  | 37  |     |     |     | 117 | 94  | 61  | 92  | 97  |     |     |           |           |     | 1297 | 68  |     |    |   |
| <b>EXAMES LABORATORIAIS</b>   | 382            |     |     | 452 | 189 | 308 | 364 | 365 |     |     |     | 413 | 457 | 396 |     |     | 503 | 286 | 272 | 302 | 315 |     |     |     | 511 | 241 | 199 | 260 | 354 |     |     |           |           |     | 6572 | 246 |     |    |   |
| <b>IMOBILIZAÇÃO DE GESSO*</b>   |                |     |     |     |     |     |     |     |     |     |     |     |     |     |     |     |     |     |     |     |     |     |     |     |     |     |     |     |     |     |     |           |           |     |      |     | 0   |    |   |
| <b>PACIENTES ATENDIDOS NO LABORATÓRIO</b>   | 38             |     |     | 37  | 18  | 21  | 32  | 32  |     |     |     | 35  | 41  | 35  |     |     | 38  | 20  | 22  | 26  | 34  |     |     |     |     | 26  | 18  | 17  | 25  | 32  |     |           |           |     | 568  | 30  |     |    |   |
| *Número de pacientes que se dirigiram à central de regulação da UPAE para marcação de consultas de primeira vez                 |                |     |     |     |     |     |     |     |     |     |     |     |     |     |     |     |     |     |     |     |     |     |     |     |     |     |     |     |     |     |     |           |           |     |      |     | 0   |    |   |
| **Número de pacientes que se dirigiram à central de regulação da UPAE para marcação de consultas de retorno e interconsulta (R) | 22             |     |     | 12  | 37  | 21  | 11  | 14  |     |     |     | 34  | 14  | 10  |     |     | 39  | 15  | 10  | 29  | 18  |     |     |     |     | 33  | 18  | 20  | 12  | 24  |     |           |           |     | 393  | 21  |     |    |   |

Adriano ...  
 Coordenador ...  
 UPA-E ARRUDA







**NOVEMBRO - 2021**

| DIA   | NOVEMBRO - 2021 |   |     |     |     |   |     |     |     |     |     |    |    |    |     |     |     |    |    |    |     |     |     |     |     |    |     |     | TOTAL<br>MÊS |      |     |     |
|---|-----------------|---|-----|-----|-----|---|-----|-----|-----|-----|-----|----|----|----|-----|-----|-----|----|----|----|-----|-----|-----|-----|-----|----|-----|-----|--------------|------|-----|-----|
|   | 1               | 2 | 3   | 4   | 5   | 6 | 7   | 8   | 9   | 10  | 11  | 12 | 13 | 14 | 15  | 16  | 17  | 18 | 19 | 20 | 21  | 22  | 23  | 24  | 25  | 26 | 27  | 28  |              | 29   | 30  | TER |
| ULTRASSONOGRAFIA GERAL  |                 |   |     | 20  | 16  |   |     | 24  | 26  |     | 32  | 18 |    |    |     | 24  |     |    |    |    |     | 11  | 13  |     |     | 19 |     |     | 6            | 8    |     | 217 |
| ULTRASSONOGRAFIA COM DOPPLER  |                 |   |     |     |     |   |     | 10  |     |     |     |    |    |    |     |     |     |    |    |    |     | 8   |     |     |     |    |     |     | 9            |      |     | 27  |
| ECOCARDIOGRAFIA   |                 |   | 11  | 9   | 14  |   |     | 22  |     | 10  | 13  | 17 |    |    |     | 16  | 12  |    |    |    | 26  |     | 13  | 11  | 14  |    |     | 29  | 9            |      | 226 |     |
| ERGOMETRICO   |                 |   |     | 9   |     |   |     | 4   |     |     | 9   |    |    |    |     |     |     | 8  |    |    |     |     | 10  |     | 7   |    |     |     | 6            |      | 53  |     |
| EXAMES DE RX  |                 |   |     |     |     |   |     |     | 60  | 83  | 40  |    |    |    |     | 55  | 60  | 57 | 29 |    |     | 40  | 52  | 94  | 63  | 54 |     | 60  | 50           |      | 797 |     |
| ENDOSCOPIA  |                 |   | 5   | 9   |     |   |     |     | 6   | 6   |     |    |    |    |     |     | 6   | 8  |    |    |     |     |     | 9   | 3   |    |     |     |              |      | 51  |     |
| COLONOSCOPIA  |                 |   | 5   |     |     |   |     |     | 2   |     |     |    |    |    |     |     |     |    |    |    |     |     |     | 6   |     |    |     |     |              |      | 19  |     |
| ELETROCARDIOGRAMA ( ECG)*   |                 |   | 24  | 9   |     |   | 17  |     |     | 9   | 9   |    |    |    | 21  | 7   | 3   |    |    |    | 10  | 31  | 13  | 5   | 6   |    |     | 40  |              | 203  |     |     |
| <b>TOTAL DIA</b>  |                 |   | 45  | 54  | 30  |   | 73  | 30  | 68  | 152 | 25  |    |    |    | 100 | 94  | 88  | 29 |    |    | 95  | 106 | 135 | 108 | 74  |    | 104 | 113 |              | 1593 |     |     |
| <b>Pacientes regulados - SISREG</b>   |                 |   | 69  | 121 | 71  |   | 112 | 77  | 60  | 108 | 73  |    |    |    | 77  | 58  | 97  | 60 |    |    | 118 | 86  | 89  | 125 | 20  |    | 92  | 105 |              | 1641 |     |     |
| EXAMES LABORATORIAIS  |                 |   | 132 | 275 | 383 |   | 243 | 298 | 578 | 214 | 274 |    |    |    | 331 | 394 | 320 | 5  |    |    | 407 | 277 | 317 | 357 | 339 |    | 300 | 324 |              | 5871 |     |     |
| IMOBILIZAÇÃO DE GESSO*  |                 |   |     |     |     |   |     |     |     |     |     |    |    |    |     |     |     |    |    |    |     |     |     |     |     |    |     |     |              |      | 0   |     |
| PACIENTES ATENDIDOS NO LABORATÓRIO  |                 |   | 22  | 29  | 38  |   | 18  | 23  | 54  | 21  | 30  |    |    |    | 24  | 35  | 21  | 4  |    |    | 34  | 28  | 30  | 32  | 26  |    | 32  | 30  |              | 543  |     |     |
| *Número de pacientes que se dirigiram à central de regulação da UPAE para marcação de consultas de primeira vez                 |                 |   |     |     |     |   |     |     |     |     |     |    |    |    |     |     |     |    |    |    |     |     |     |     |     |    |     |     |              |      | 0   |     |
| **Número de pacientes que se dirigiram à central de regulação da UPAE para marcação de consultas de retorno e interconsulta (R) |                 |   | 22  | 15  | 22  |   | 20  | 31  | 11  | 9   | 9   |    |    |    | 44  | 50  | 92  | 45 |    |    | 45  | 37  | 25  | 56  | 35  |    | 62  | 30  |              | 660  |     |     |

Antônio Carlos de Fátima  
Coordenador Geral  
Secretaria de Saúde - Arruda



**DEZEMBRO - 2021**

| DIA                                 | 1   | 2   | 3   | 4   | 5   | 6   | 7   | 8   | 9   | 10  | 11  | 12  | 13  | 14  | 15  | 16  | 17  | 18  | 19  | 20  | 21  | 22  | 23  | 24  | 25  | 26  | 27  | 28  | 29  | 30  | 31  | TOTAL |
|-------------------------------------|-----|-----|-----|-----|-----|-----|-----|-----|-----|-----|-----|-----|-----|-----|-----|-----|-----|-----|-----|-----|-----|-----|-----|-----|-----|-----|-----|-----|-----|-----|-----|-------|
|                                     | QUA | QUI | SEX | SÁB | DOM | SEG | TER | QUA | QUI | SEX | SÁB | DOM | SEG | TER | QUA | QUI | SEX | SÁB | DOM | SEG | TER | QUA | QUI | SEX | SÁB | DOM | SEG | TER | QUA | QUI | SEX | MES   |
| CARDIOLOGIA                         | 15  | 16  | 12  |     |     | 12  | 19  |     | 17  | 15  |     | 11  | 1   | 3   | 19  |     |     |     | 16  | 10  | 2   | 2   |     |     |     | 25  | 36  | 9   |     |     |     | 240   |
| ENDOCRINOLOGIA                      | 32  | 16  |     |     |     |     | 52  |     | 22  |     |     |     | 39  | 40  | 13  |     |     |     |     | 25  | 7   | 2   |     |     |     |     | 10  | 7   |     |     |     | 275   |
| NEFROLOGIA                          | 19  | 11  | 11  |     |     |     | 17  |     | 29  |     |     |     | 14  | 17  |     |     |     |     |     |     |     | 11  |     |     |     |     |     |     |     |     |     | 128   |
| PSIQUIATRIA                         | 15  | 14  |     |     |     |     | 14  |     | 11  |     |     |     | 13  | 10  | 13  |     |     |     |     | 31  | 16  |     |     |     |     |     | 28  | 14  |     |     |     | 179   |
| REUMATOLOGIA                        | 12  |     |     |     |     |     |     |     |     |     |     | 18  |     |     |     |     |     |     |     |     |     |     |     |     |     | 17  | 20  | 5   |     |     |     | 72    |
| UROLOGIA                            |     |     | 19  |     |     | 26  |     |     |     | 18  |     |     |     |     |     |     |     |     | 35  |     |     |     |     |     |     |     | 29  |     |     |     |     | 148   |
| NEUROLOGIA                          |     |     |     |     |     |     |     |     |     |     |     |     |     |     |     |     |     |     |     |     |     |     |     |     |     |     |     |     |     |     |     | 18    |
| ORTOPEDIA                           | 17  | 39  | 20  |     |     | 14  | 14  |     | 40  |     |     |     |     | 15  | 29  | 20  |     |     | 15  | 26  | 20  | 28  |     |     |     | 18  | 18  | 11  | 11  |     |     | 375   |
| PNEUMOLOGIA                         |     | 5   | 27  |     |     | 4   |     |     | 11  | 21  |     | 4   |     |     | 3   | 12  |     |     | 4   |     |     | 7   |     |     |     |     | 6   |     |     |     |     | 113   |
| NUTRIÇÃO                            | 9   | 6   | 5   |     |     | 7   | 6   |     | 9   | 7   |     | 9   | 5   | 8   | 7   | 7   |     |     | 8   | 5   | 7   | 8   |     |     |     |     | 6   |     |     |     |     | 119   |
| ESTOMATERAPIA                       | 5   | 8   |     |     |     |     | 7   |     |     | 8   |     | 5   | 5   | 7   |     |     |     |     | 8   |     | 9   |     |     |     |     |     | 7   | 10  |     |     |     | 79    |
| TERAPIA OCUPACIONAL                 | 5   | 7   | 9   |     |     | 7   | 6   |     | 6   | 6   |     | 5   | 4   | 7   | 9   | 2   |     |     | 4   | 6   | 6   | 2   |     |     |     |     | 8   | 4   | 5   |     |     | 110   |
| PSICOLOGIA                          | 12  | 13  | 13  |     |     | 14  | 10  |     | 17  | 14  |     | 5   | 13  | 5   | 10  | 20  |     |     | 14  | 13  | 9   | 14  |     |     |     | 10  | 13  | 12  | 12  |     |     | 243   |
| FISIOTERAPIA 1º vez                 | 1   |     | 3   |     |     |     | 2   |     |     |     |     |     |     | 2   |     | 4   |     |     | 1   | 2   | 2   |     |     |     |     |     | 2   | 3   |     |     |     | 22    |
| SESSÕES DE FISIOTERAPIA             | 28  | 21  | 27  |     |     | 29  | 29  |     | 19  | 15  |     | 19  | 28  | 23  | 39  | 14  |     |     | 22  | 25  | 21  | 11  |     |     |     | 19  | 20  | 16  | 7   |     |     | 432   |
| ENFERMAGEM *                        | 12  | 10  |     |     |     |     |     |     | 8   |     |     |     |     | 15  | 8   |     |     |     |     |     |     | 6   |     |     |     |     |     |     |     |     |     | 72    |
| FARMÁCIA*                           |     |     | 6   |     |     |     | 1   |     | 2   |     |     | 1   |     | 2   |     |     |     |     | 1   | 1   | 4   |     |     |     |     |     | 1   | 1   | 3   |     |     | 24    |
| SERVIÇO SOCIAL*                     | 38  | 32  | 35  |     |     | 22  | 35  |     | 45  | 18  |     | 19  | 23  | 28  | 59  | 16  |     |     | 25  | 21  | 26  | 12  |     |     |     | 27  | 43  | 73  | 12  |     |     | 545   |
| <b>TOTAL DIA</b>                    | 249 | 196 | 187 | 0   | 0   | 145 | 212 |     | 249 | 122 | 0   | 95  | 146 | 161 | 190 | 126 |     |     | 153 | 125 | 182 | 103 | 0   | 0   | 0   | 158 | 209 | 109 | 81  | 0   |     | 3176  |
| <b>Pacientes regulados - SISRBG</b> | 151 | 167 | 104 |     |     | 144 | 210 |     | 231 | 112 |     | 85  | 185 | 162 | 160 | 98  |     |     | 139 | 163 | 101 | 151 |     |     |     | 157 | 225 | 141 | 82  |     |     | 3013  |

Adriana Brito  
Coordenadora de Regulação  
UPA-E ARRUDA



